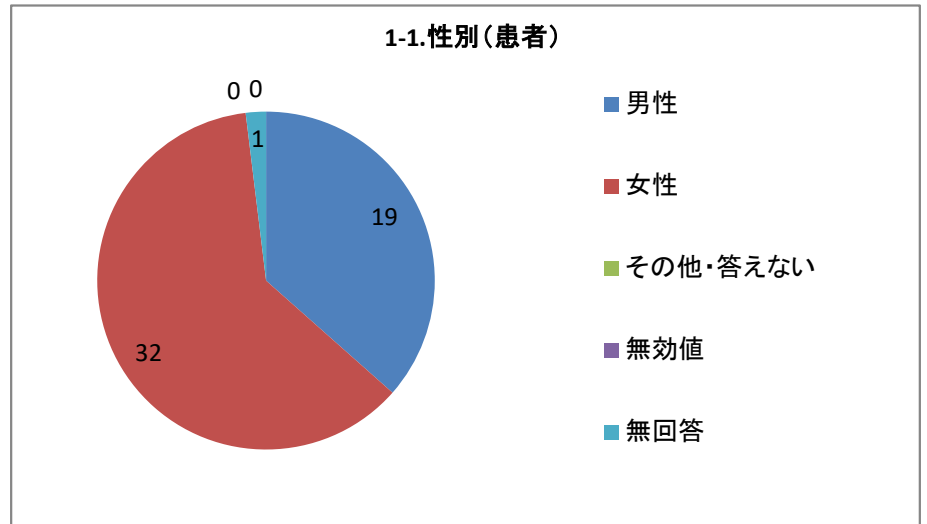


1-1.性別（患者）

選択肢	回答数	割合
男性	19	36.54%
女性	32	61.54%
その他・答えない	0	0.00%
無効値	0	0.00%
無回答	1	1.92%
合計	52	100.00%

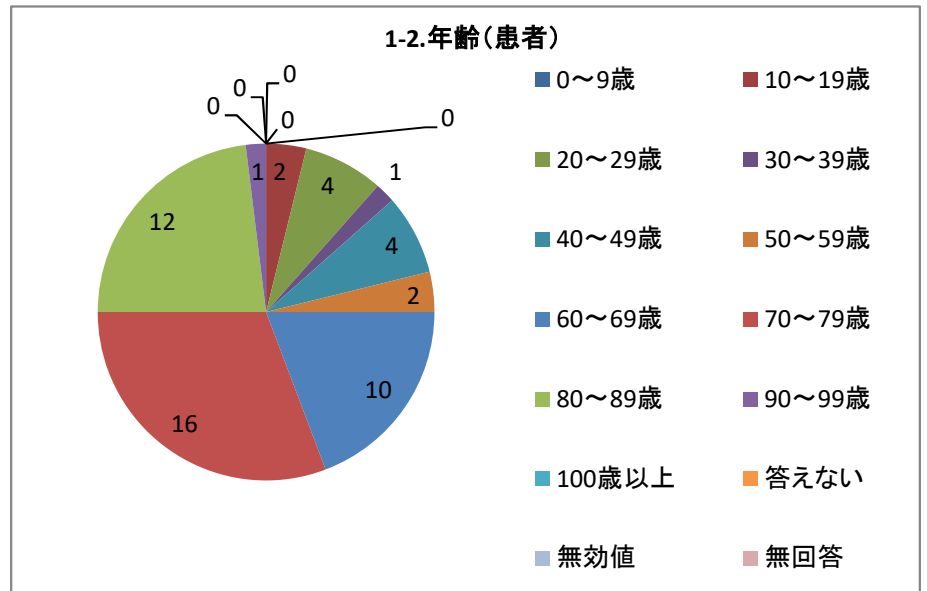
単一回答



1-2.年齢（患者）

選択肢	回答数	割合
0～9歳	0	0.00%
10～19歳	2	3.85%
20～29歳	4	7.69%
30～39歳	1	1.92%
40～49歳	4	7.69%
50～59歳	2	3.85%
60～69歳	10	19.23%
70～79歳	16	30.77%
80～89歳	12	23.08%
90～99歳	1	1.92%
100歳以上	0	0.00%
答えない	0	0.00%
無効値	0	0.00%
無回答	0	0.00%
合計	52	100.00%

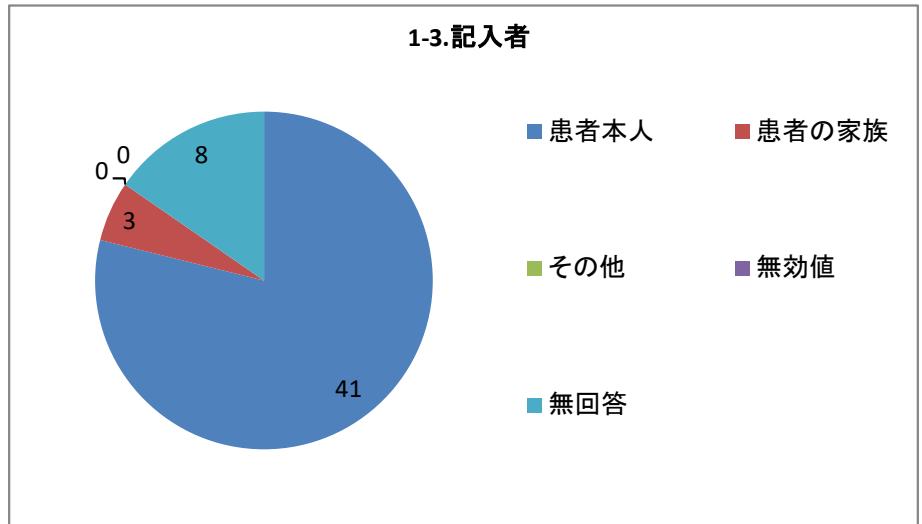
単一回答



1-3.記入者

選択肢	回答数	
患者本人	41	78.85%
患者の家族	3	5.77%
その他	0	0.00%
無効値	0	0.00%
無回答	8	15.38%
合計	52	100.00%

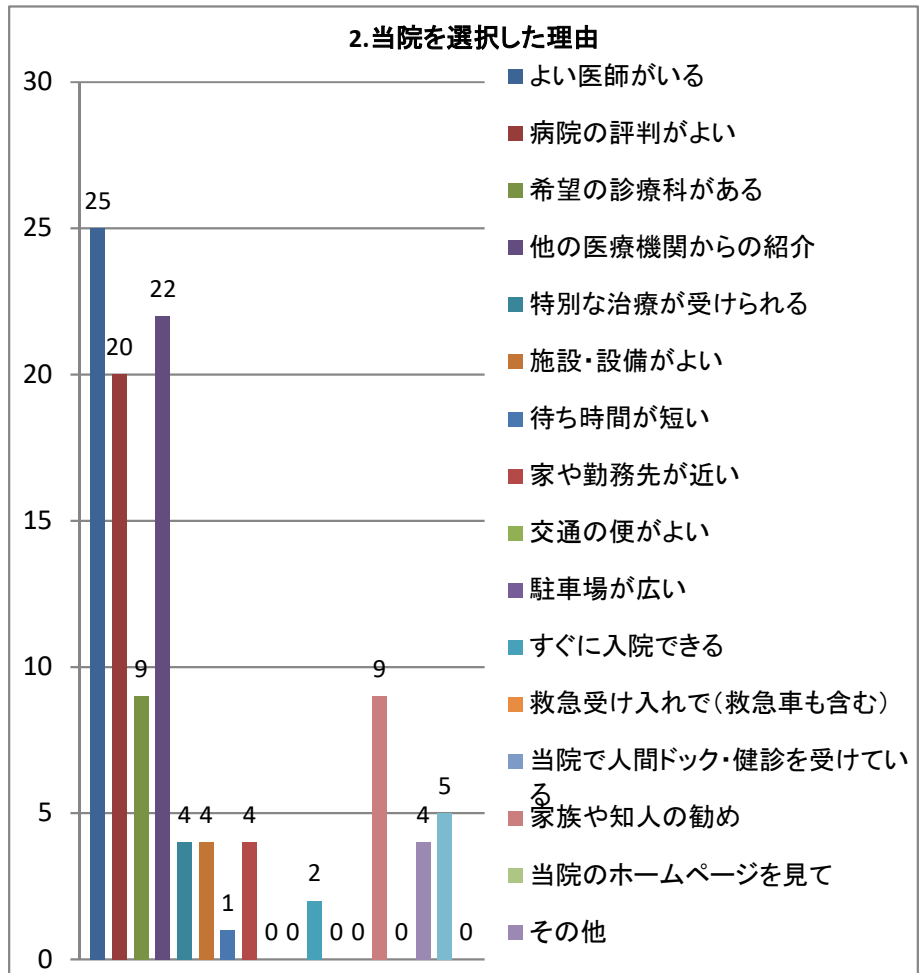
単一回答



2. 当院を選択した理由

選択肢	回答数	
よい医師がいる	25	48.08%
病院の評判がよい	20	38.46%
希望の診療科がある	9	17.31%
他の医療機関からの紹介	22	42.31%
特別な治療が受けられる	4	7.69%
施設・設備がよい	4	7.69%
待ち時間が短い	1	1.92%
家や勤務先が近い	4	7.69%
交通の便がよい	0	0.00%
駐車場が広い	0	0.00%
すぐに入院できる	2	3.85%
救急受け入れで(救急車も含)	0	0.00%
当院で人間ドック・健診を受けている	0	0.00%
家族や知人の勧め	9	17.31%
当院のホームページを見て	0	0.00%
その他	4	7.69%
無効値	5	9.62%
無回答	0	0.00%
回答者数	52	

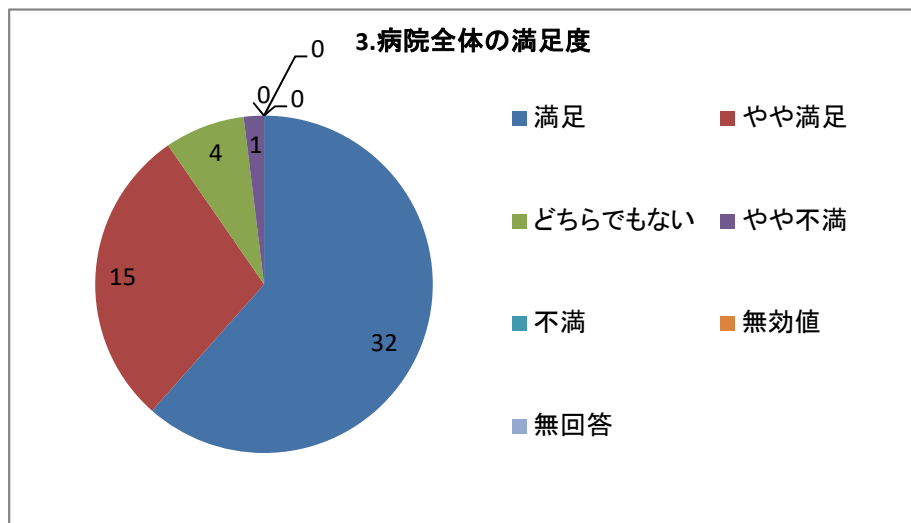
複数回答



3.病院全体の満足度

選択肢	回答数	割合
満足	32	61.54%
やや満足	15	28.85%
どちらでもない	4	7.69%
やや不満	1	1.92%
不満	0	0.00%
無効値	0	0.00%
無回答	0	0.00%
合計	52	100.00%

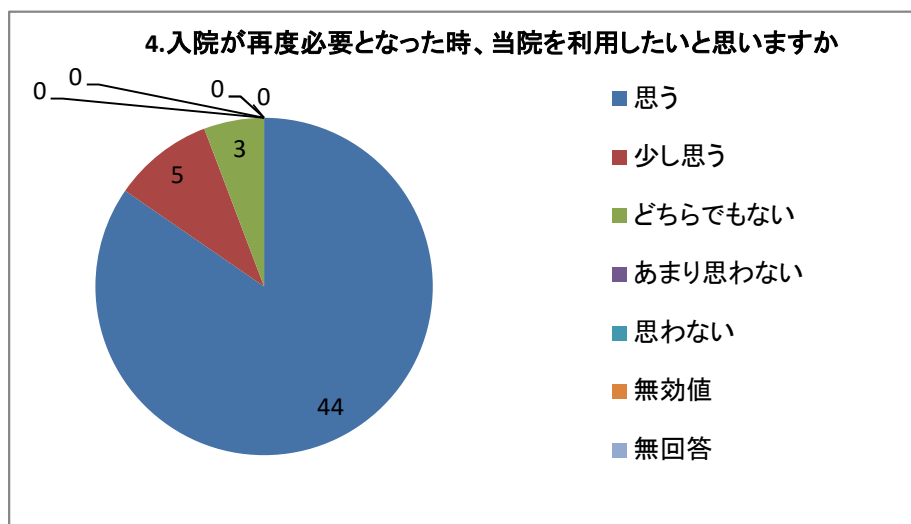
単一回答



4.入院が再度必要となった時、当院を利用したいと思いますか

選択肢	回答数	割合
思う	44	84.62%
少し思う	5	9.62%
どちらでもない	3	5.77%
あまり思わない	0	0.00%
思わない	0	0.00%
無効値	0	0.00%
無回答	0	0.00%
合計	52	100.00%

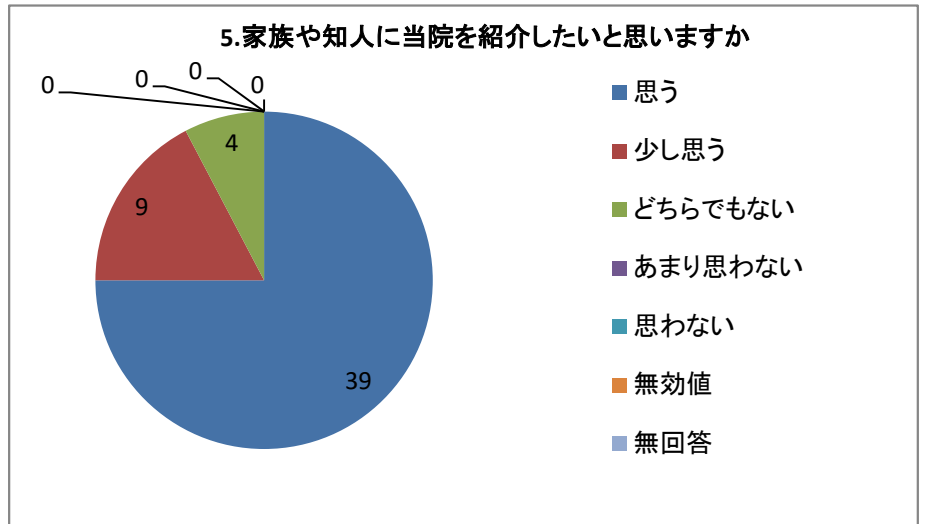
単一回答



5. 家族や知人に当院を紹介したいと思いますか

選択肢	回答数	割合
思う	39	75.00%
少し思う	9	17.31%
どちらでもない	4	7.69%
あまり思わない	0	0.00%
思わない	0	0.00%
無効値	0	0.00%
無回答	0	0.00%
合計	52	100.00%

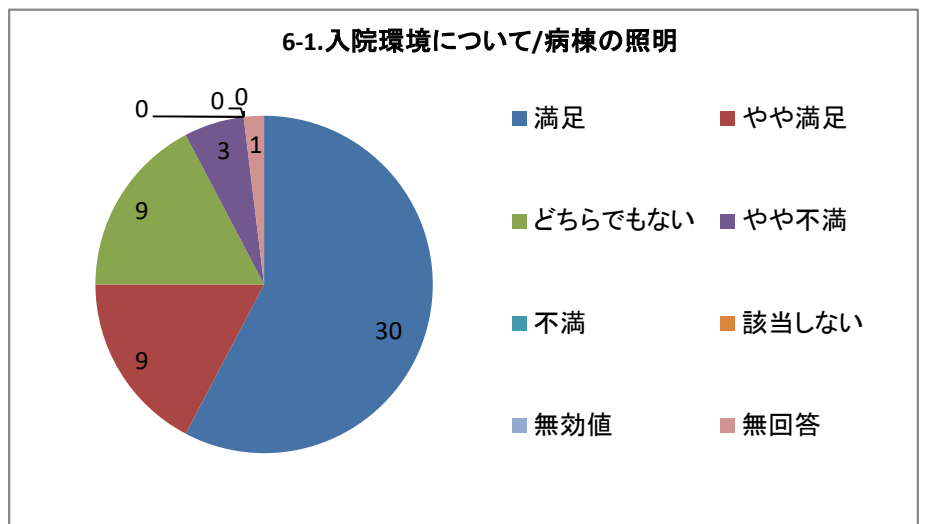
単一回答



6-1. 入院環境について/病棟の照明

選択肢	回答数	割合
満足	30	57.69%
やや満足	9	17.31%
どちらでもない	9	17.31%
やや不満	3	5.77%
不満	0	0.00%
該当しない	0	0.00%
無効値	0	0.00%
無回答	1	1.92%
合計	52	100.00%

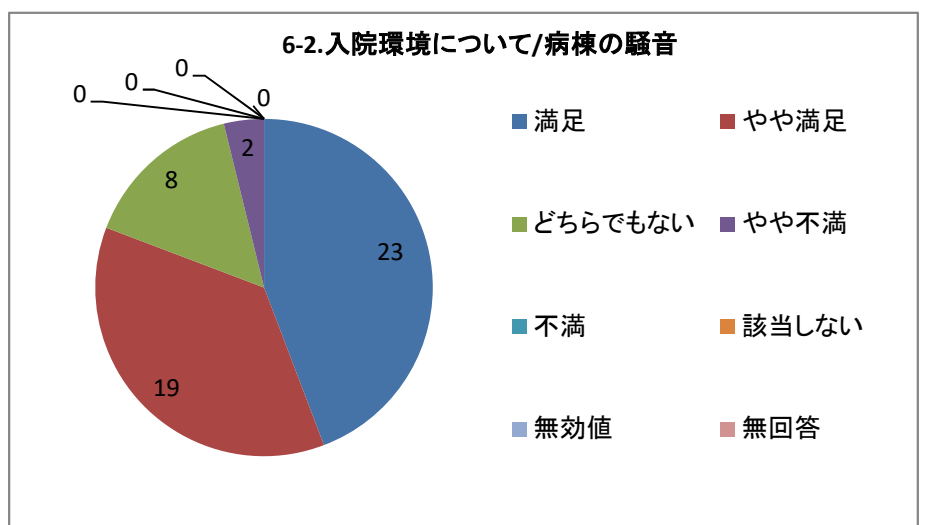
単一回答



6-2. 入院環境について/病棟の騒音

選択肢	回答数	割合
満足	23	44.23%
やや満足	19	36.54%
どちらでもない	8	15.38%
やや不満	2	3.85%
不満	0	0.00%
該当しない	0	0.00%
無効値	0	0.00%
無回答	0	0.00%
合計	52	100.00%

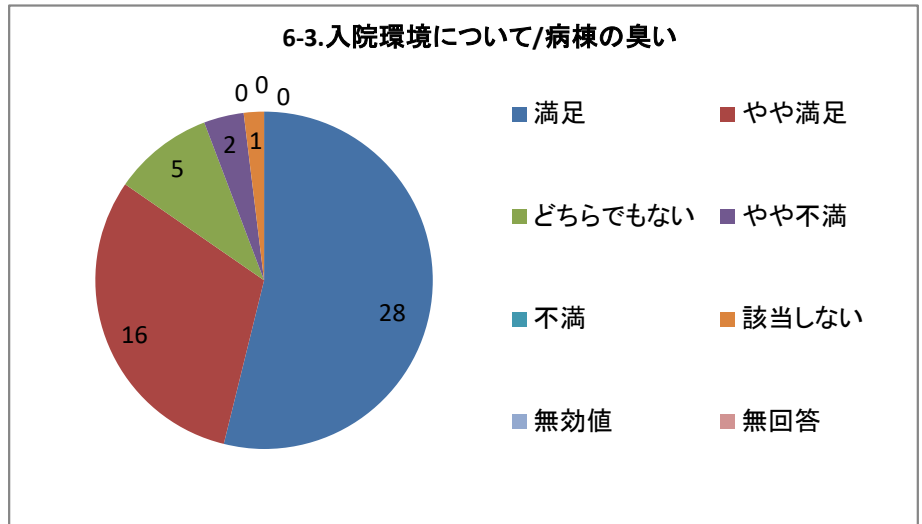
単一回答



6-3.入院環境について/病棟の臭い

選択肢	回答数	割合
満足	28	53.85%
やや満足	16	30.77%
どちらでもない	5	9.62%
やや不満	2	3.85%
不満	0	0.00%
該当しない	1	1.92%
無効値	0	0.00%
無回答	0	0.00%
合計	52	100.00%

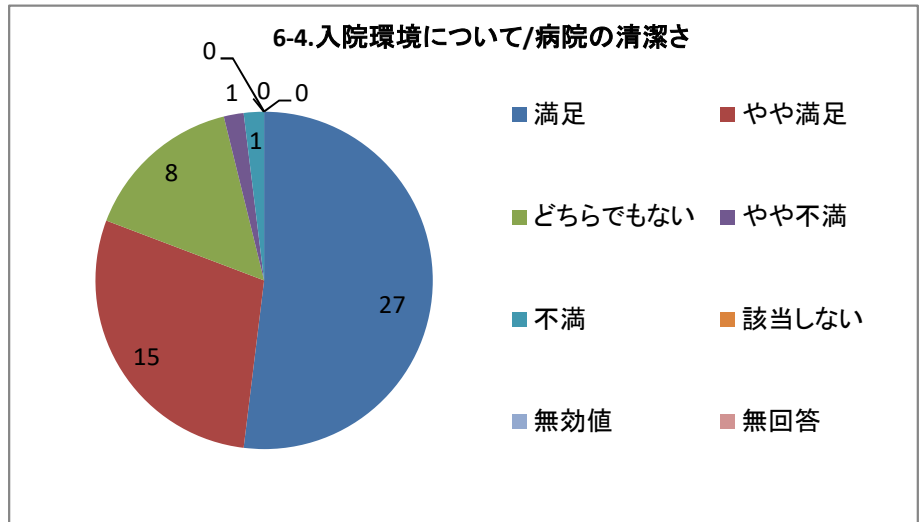
単一回答



6-4.入院環境について/病院の清潔さ

選択肢	回答数	割合
満足	27	51.92%
やや満足	15	28.85%
どちらでもない	8	15.38%
やや不満	1	1.92%
不満	1	1.92%
該当しない	0	0.00%
無効値	0	0.00%
無回答	0	0.00%
合計	52	100.00%

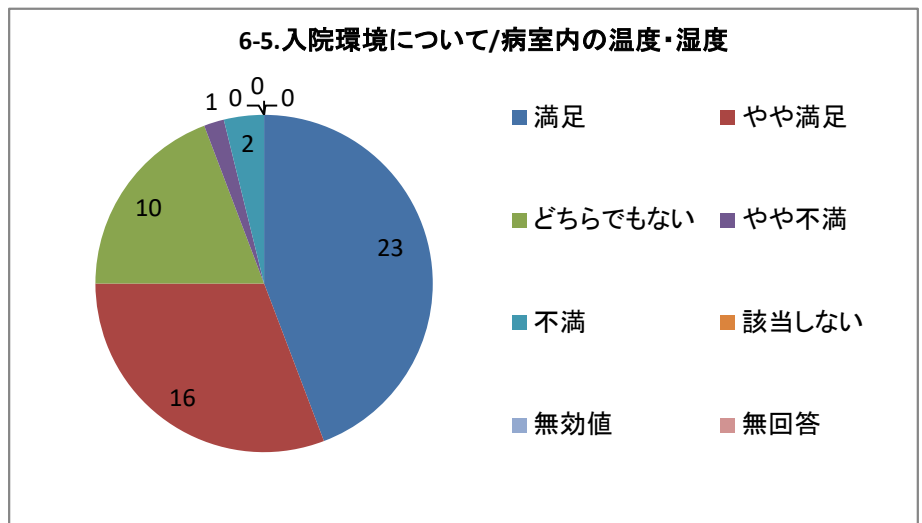
単一回答



6-5.入院環境について/病室内の温度・湿度

選択肢	回答数	割合
満足	23	44.23%
やや満足	16	30.77%
どちらでもない	10	19.23%
やや不満	1	1.92%
不満	2	3.85%
該当しない	0	0.00%
無効値	0	0.00%
無回答	0	0.00%
合計	52	100.00%

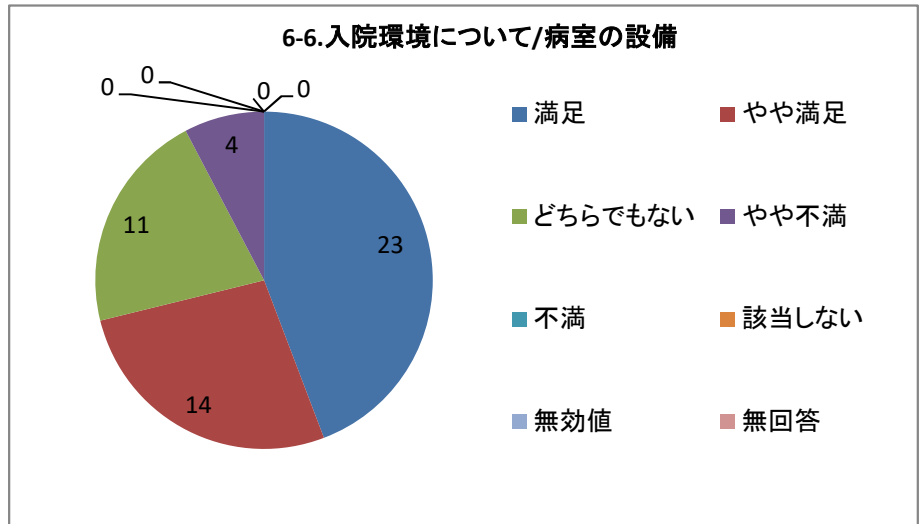
単一回答



6-6.入院環境について/病室の設備

選択肢	回答数	割合
満足	23	44.23%
やや満足	14	26.92%
どちらでもない	11	21.15%
やや不満	4	7.69%
不満	0	0.00%
該当しない	0	0.00%
無効値	0	0.00%
無回答	0	0.00%
合計	52	100.00%

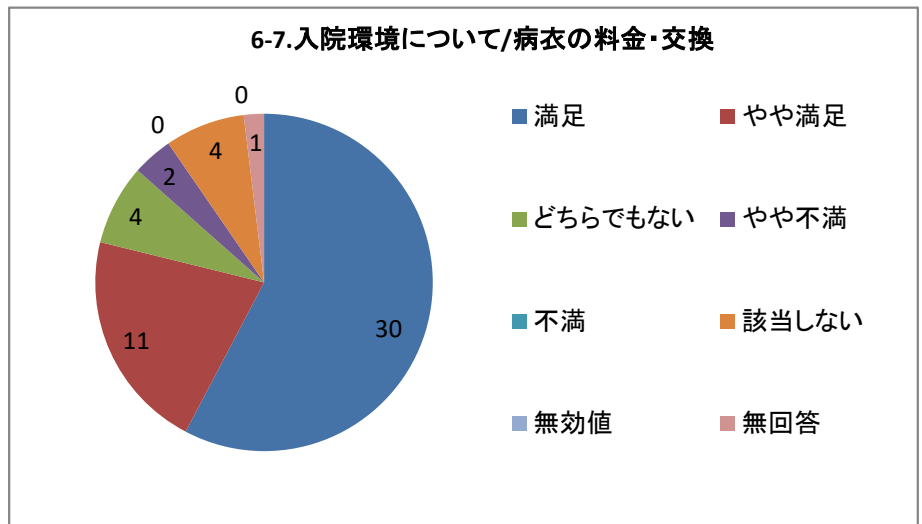
単一回答



6-7.入院環境について/病衣の料金・交換

選択肢	回答数	割合
満足	30	57.69%
やや満足	11	21.15%
どちらでもない	4	7.69%
やや不満	2	3.85%
不満	0	0.00%
該当しない	4	7.69%
無効値	0	0.00%
無回答	1	1.92%
合計	52	100.00%

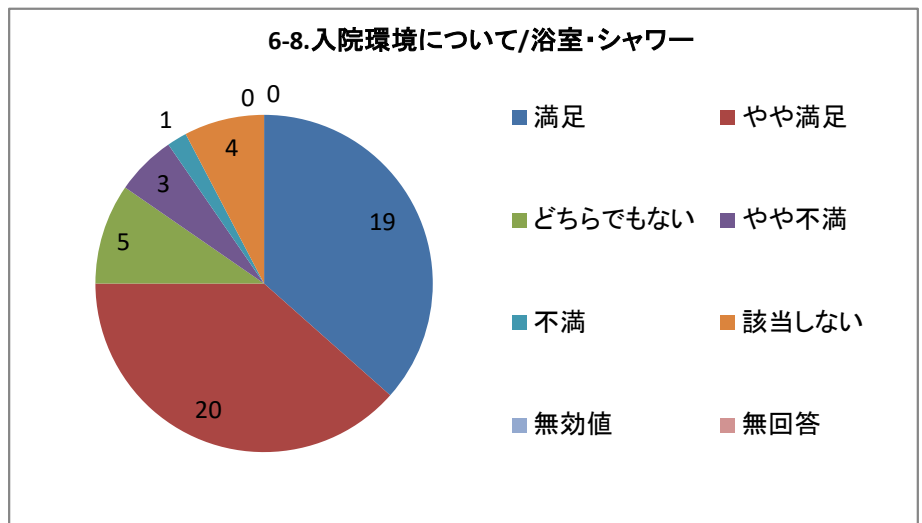
単一回答



6-8.入院環境について/浴室・シャワー

選択肢	回答数	割合
満足	19	36.54%
やや満足	20	38.46%
どちらでもない	5	9.62%
やや不満	3	5.77%
不満	1	1.92%
該当しない	4	7.69%
無効値	0	0.00%
無回答	0	0.00%
合計	52	100.00%

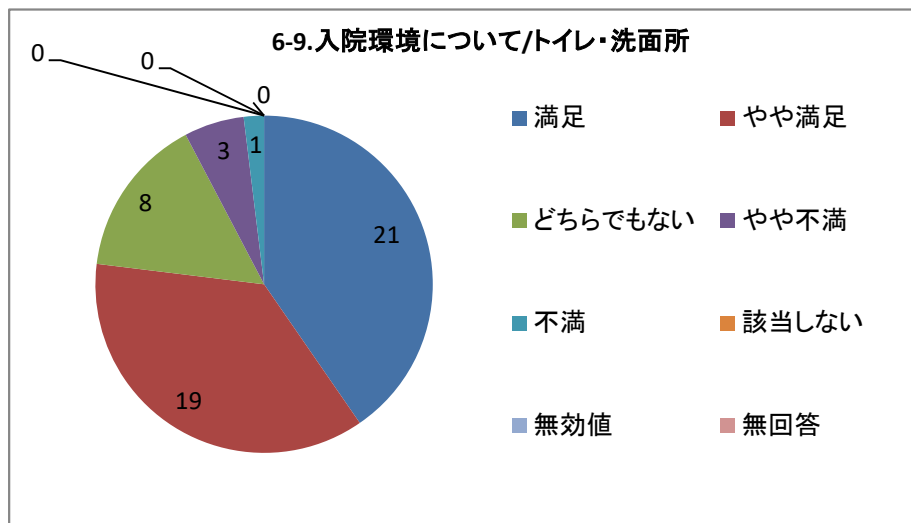
単一回答



6-9.入院環境について/トイレ・洗面所

選択肢	回答数	割合
満足	21	40.38%
やや満足	19	36.54%
どちらでもない	8	15.38%
やや不満	3	5.77%
不満	1	1.92%
該当しない	0	0.00%
無効値	0	0.00%
無回答	0	0.00%
合計	52	100.00%

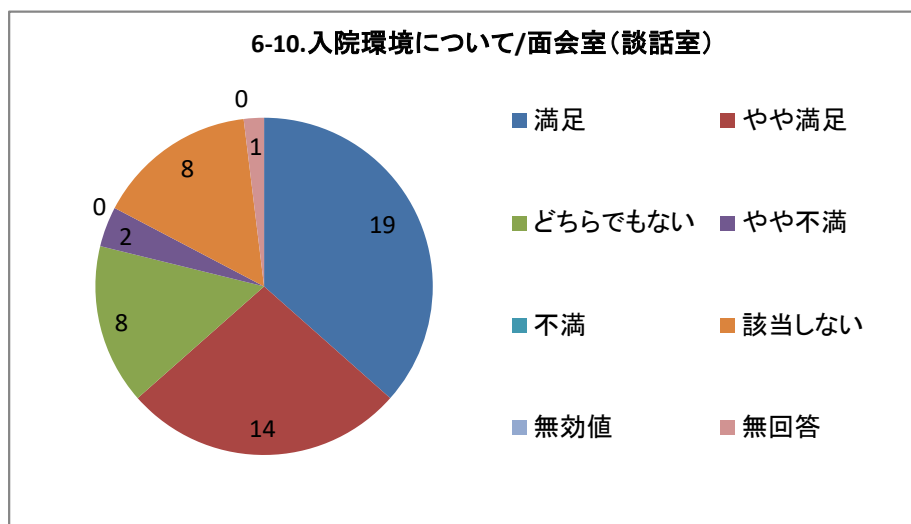
単一回答



6-10.入院環境について/面会室（談話室）

選択肢	回答数	割合
満足	19	36.54%
やや満足	14	26.92%
どちらでもない	8	15.38%
やや不満	2	3.85%
不満	0	0.00%
該当しない	8	15.38%
無効値	0	0.00%
無回答	1	1.92%
合計	52	100.00%

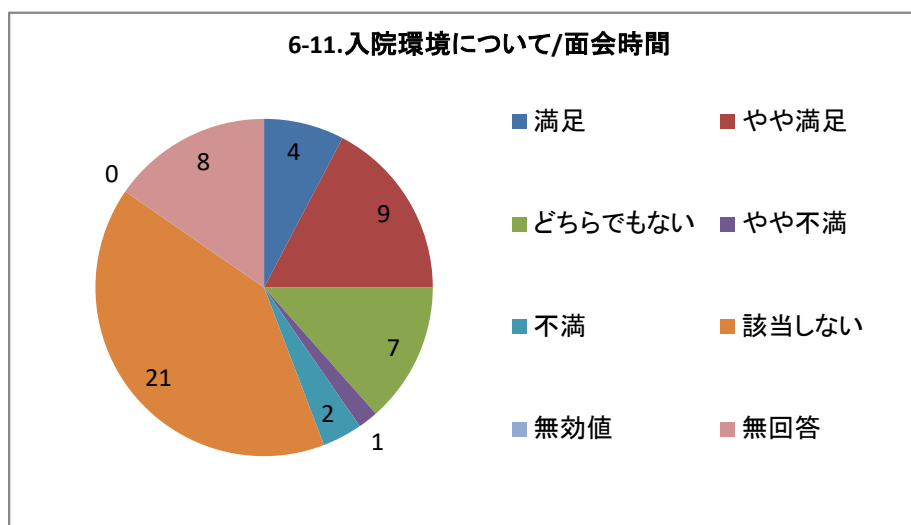
単一回答



6-11.入院環境について/面会時間

選択肢	回答数	割合
満足	4	7.69%
やや満足	9	17.31%
どちらでもない	7	13.46%
やや不満	1	1.92%
不満	2	3.85%
該当しない	21	40.38%
無効値	0	0.00%
無回答	8	15.38%
合計	52	100.00%

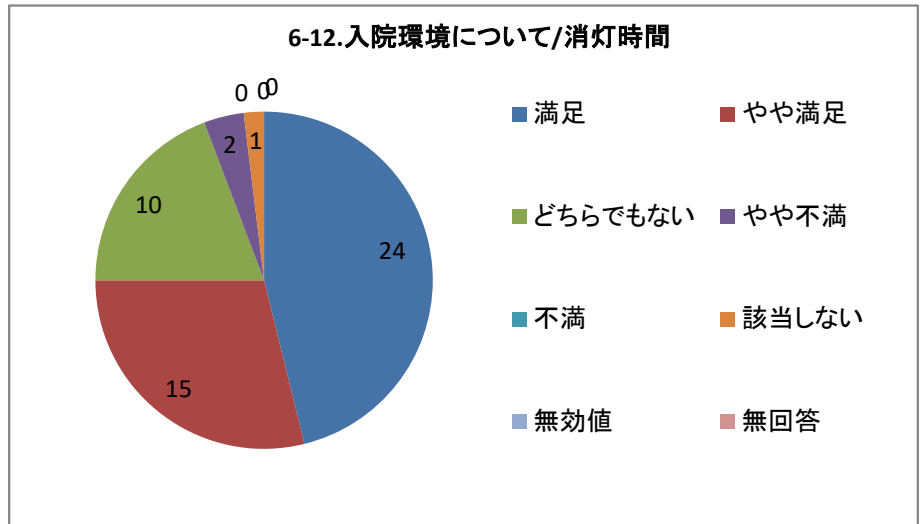
単一回答



6-12.入院環境について/消灯時間

選択肢	回答数	割合
満足	24	46.15%
やや満足	15	28.85%
どちらでもない	10	19.23%
やや不満	2	3.85%
不満	0	0.00%
該当しない	1	1.92%
無効値	0	0.00%
無回答	0	0.00%
合計	52	100.00%

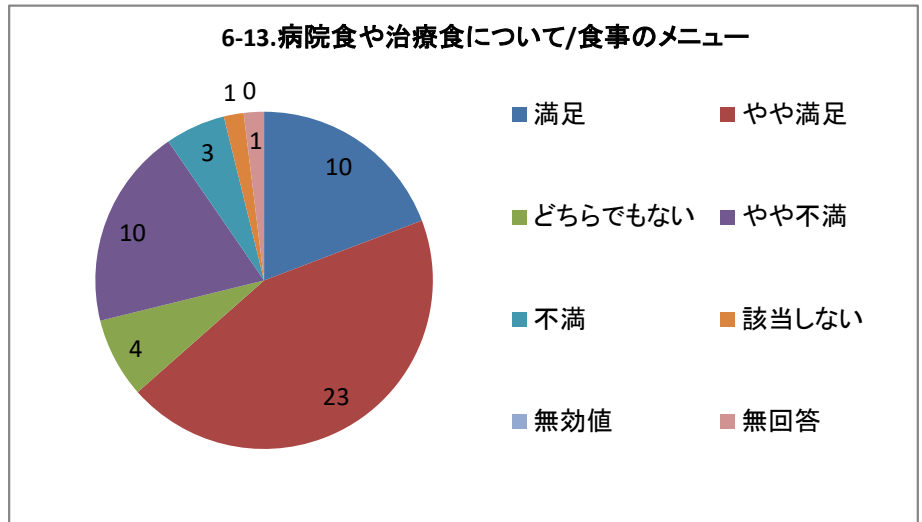
単一回答



6-13.病院食や治療食について/食事のメニュー

選択肢	回答数	割合
満足	10	19.23%
やや満足	23	44.23%
どちらでもない	4	7.69%
やや不満	10	19.23%
不満	3	5.77%
該当しない	1	1.92%
無効値	0	0.00%
無回答	1	1.92%
合計	52	100.00%

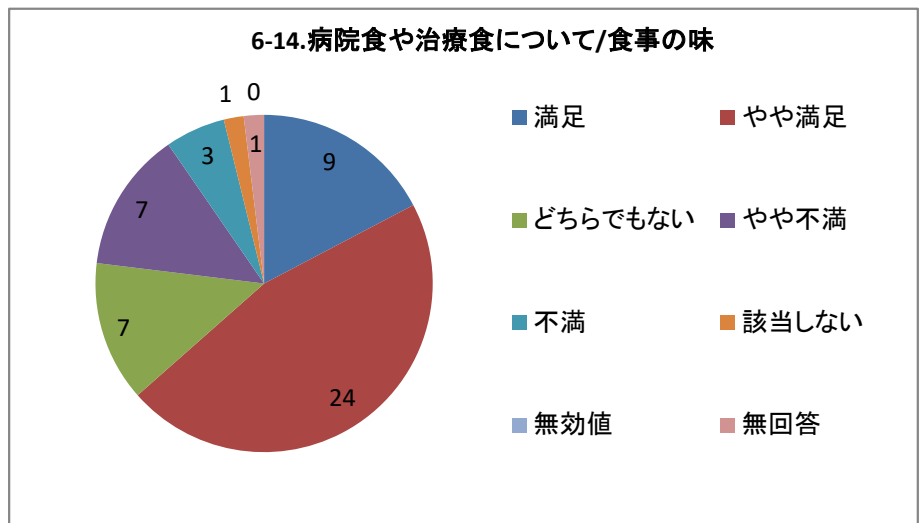
単一回答



6-14.病院食や治療食について/食事の味

選択肢	回答数	割合
満足	9	17.31%
やや満足	24	46.15%
どちらでもない	7	13.46%
やや不満	7	13.46%
不満	3	5.77%
該当しない	1	1.92%
無効値	0	0.00%
無回答	1	1.92%
合計	52	100.00%

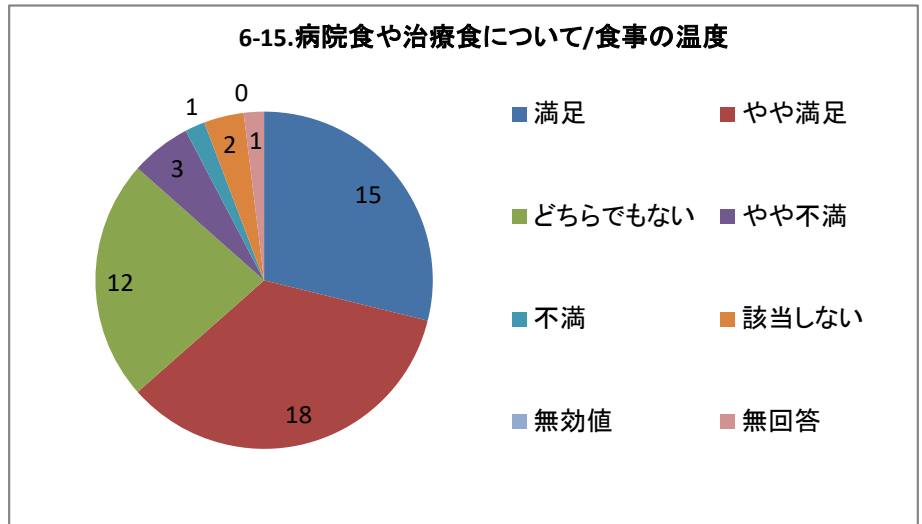
単一回答



6-15.病院食や治療食について/食事の温度

選択肢	回答数	割合
満足	15	28.85%
やや満足	18	34.62%
どちらでもない	12	23.08%
やや不満	3	5.77%
不満	1	1.92%
該当しない	2	3.85%
無効値	0	0.00%
無回答	1	1.92%
合計	52	100.00%

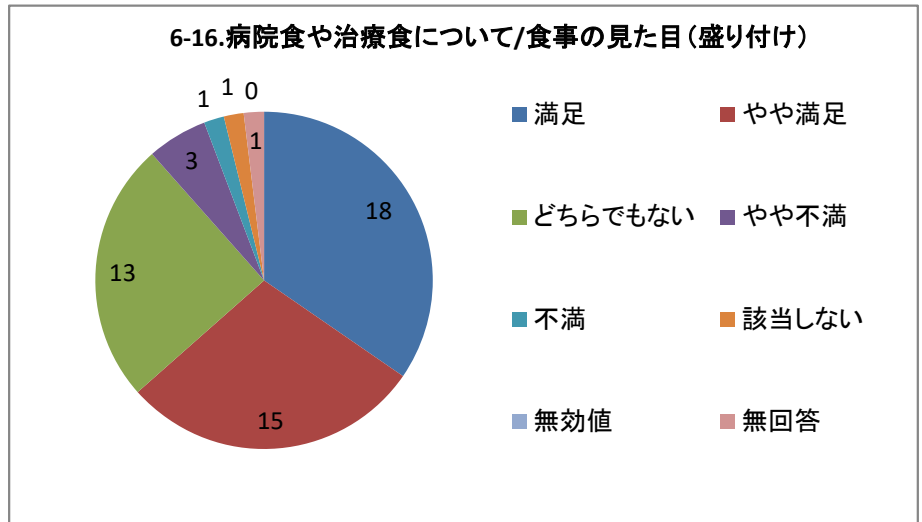
単一回答



6-16.病院食や治療食について/食事の見た目（盛り付け）

選択肢	回答数	割合
満足	18	34.62%
やや満足	15	28.85%
どちらでもない	13	25.00%
やや不満	3	5.77%
不満	1	1.92%
該当しない	1	1.92%
無効値	0	0.00%
無回答	1	1.92%
合計	52	100.00%

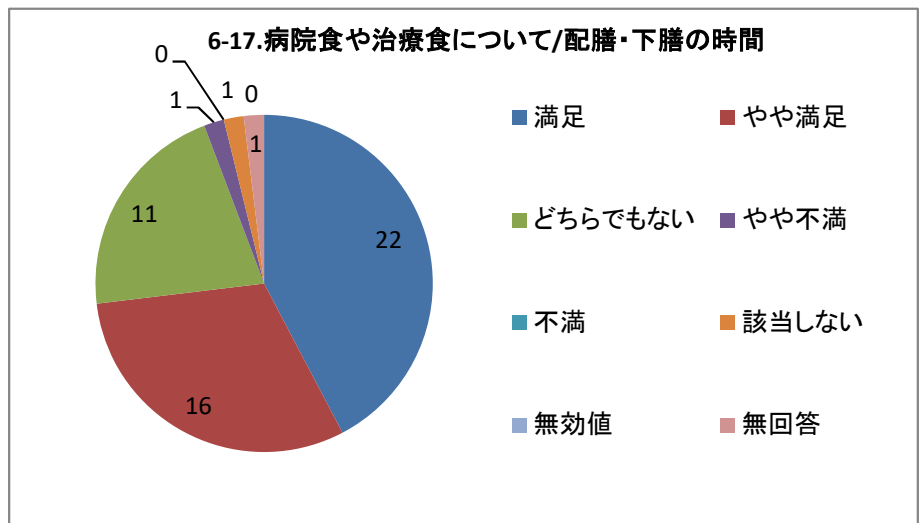
単一回答



6-17.病院食や治療食について/配膳・下膳の時間

選択肢	回答数	割合
満足	22	42.31%
やや満足	16	30.77%
どちらでもない	11	21.15%
やや不満	1	1.92%
不満	0	0.00%
該当しない	1	1.92%
無効値	0	0.00%
無回答	1	1.92%
合計	52	100.00%

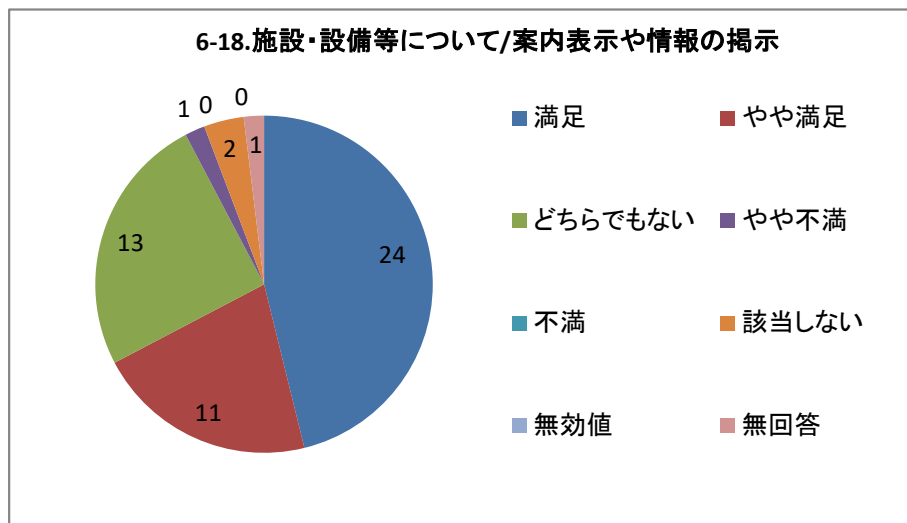
単一回答



6-18.施設・設備等について/案内表示や情報の掲示

選択肢	回答数	割合
満足	24	46.15%
やや満足	11	21.15%
どちらでもない	13	25.00%
やや不満	1	1.92%
不満	0	0.00%
該当しない	2	3.85%
無効値	0	0.00%
無回答	1	1.92%
合計	52	100.00%

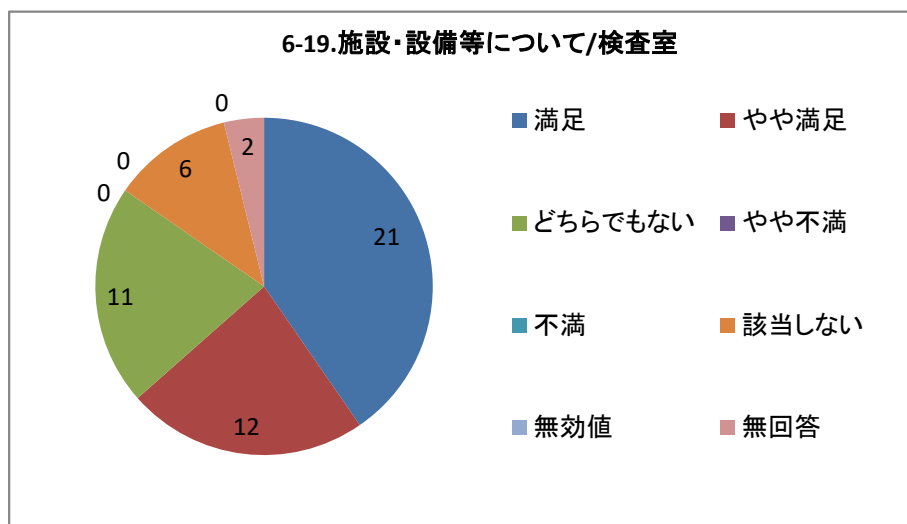
単一回答



6-19.施設・設備等について/検査室

選択肢	回答数	割合
満足	21	40.38%
やや満足	12	23.08%
どちらでもない	11	21.15%
やや不満	0	0.00%
不満	0	0.00%
該当しない	6	11.54%
無効値	0	0.00%
無回答	2	3.85%
合計	52	100.00%

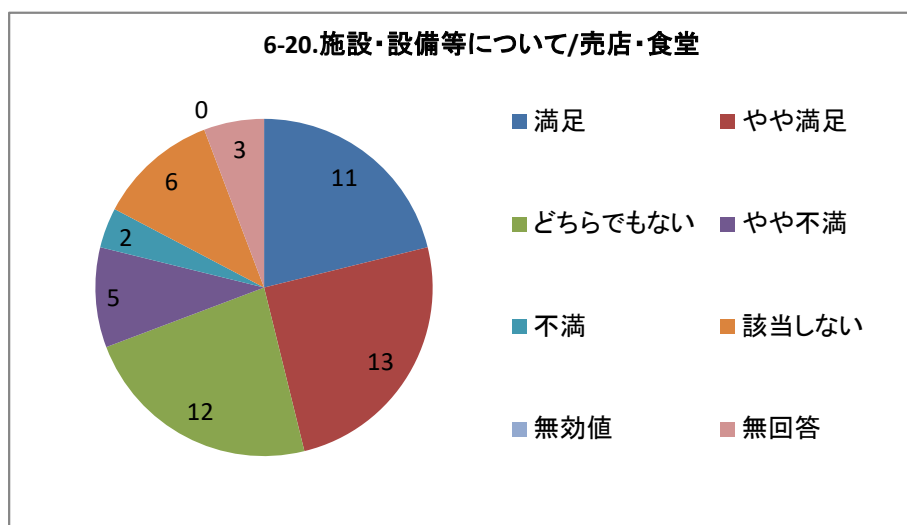
単一回答



6-20.施設・設備等について/売店・食堂

選択肢	回答数	割合
満足	11	21.15%
やや満足	13	25.00%
どちらでもない	12	23.08%
やや不満	5	9.62%
不満	2	3.85%
該当しない	6	11.54%
無効値	0	0.00%
無回答	3	5.77%
合計	52	100.00%

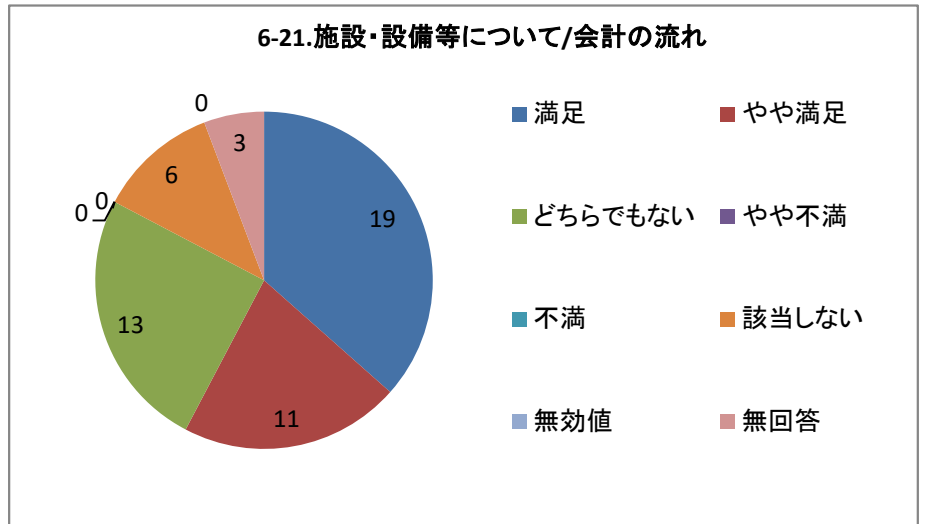
単一回答



6-21.施設・設備等について/会計の流れ

選択肢	回答数	割合
満足	19	36.54%
やや満足	11	21.15%
どちらでもない	13	25.00%
やや不満	0	0.00%
不満	0	0.00%
該当しない	6	11.54%
無効値	0	0.00%
無回答	3	5.77%
合計	52	100.00%

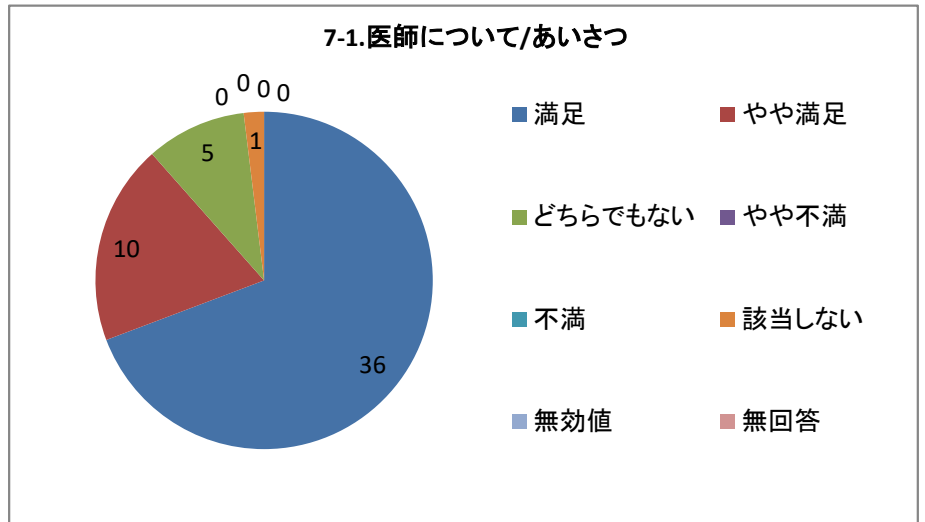
単一回答



7-1.医師について/あいさつ

選択肢	回答数	割合
満足	36	69.23%
やや満足	10	19.23%
どちらでもない	5	9.62%
やや不満	0	0.00%
不満	0	0.00%
該当しない	1	1.92%
無効値	0	0.00%
無回答	0	0.00%
合計	52	100.00%

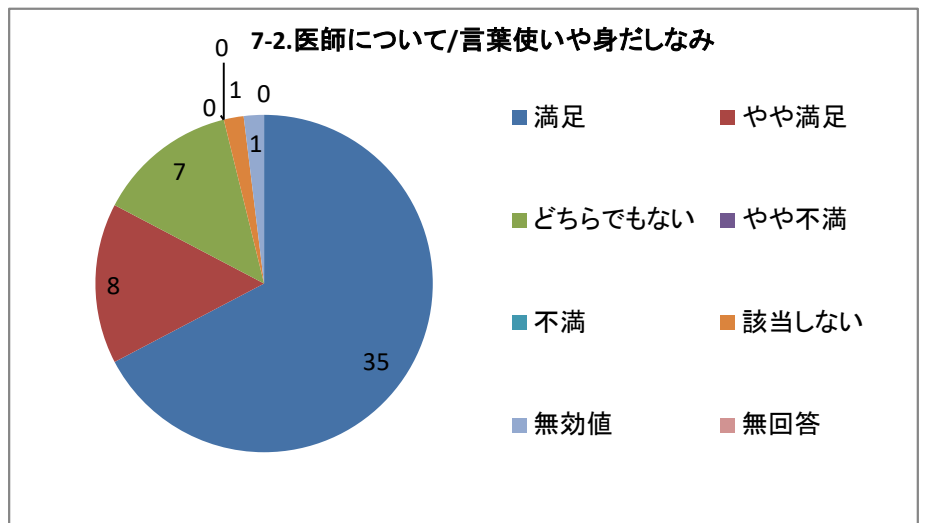
単一回答



7-2.医師について/言葉使いや身だしなみ

選択肢	回答数	割合
満足	35	67.31%
やや満足	8	15.38%
どちらでもない	7	13.46%
やや不満	0	0.00%
不満	0	0.00%
該当しない	1	1.92%
無効値	1	1.92%
無回答	0	0.00%
合計	52	100.00%

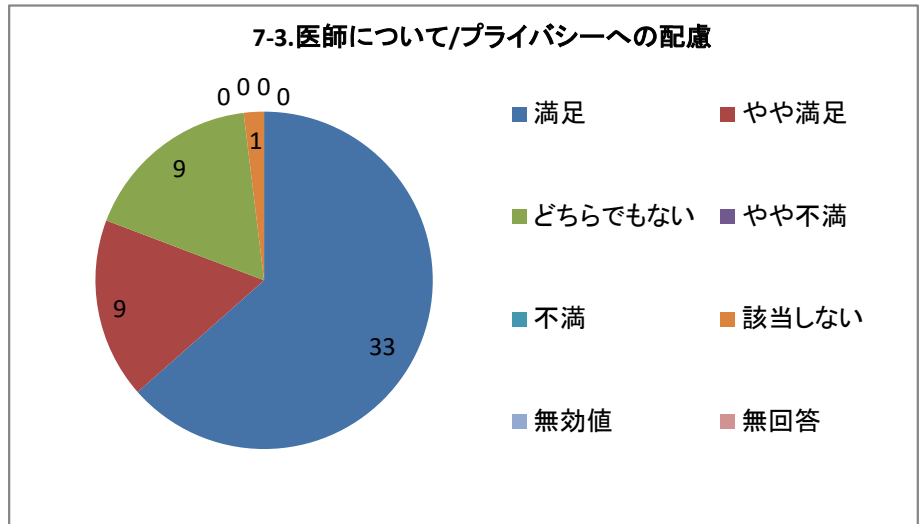
単一回答



7-3.医師について/プライバシーへの配慮

選択肢	回答数	割合
満足	33	63.46%
やや満足	9	17.31%
どちらでもない	9	17.31%
やや不満	0	0.00%
不満	0	0.00%
該当しない	1	1.92%
無効値	0	0.00%
無回答	0	0.00%
合計	52	100.00%

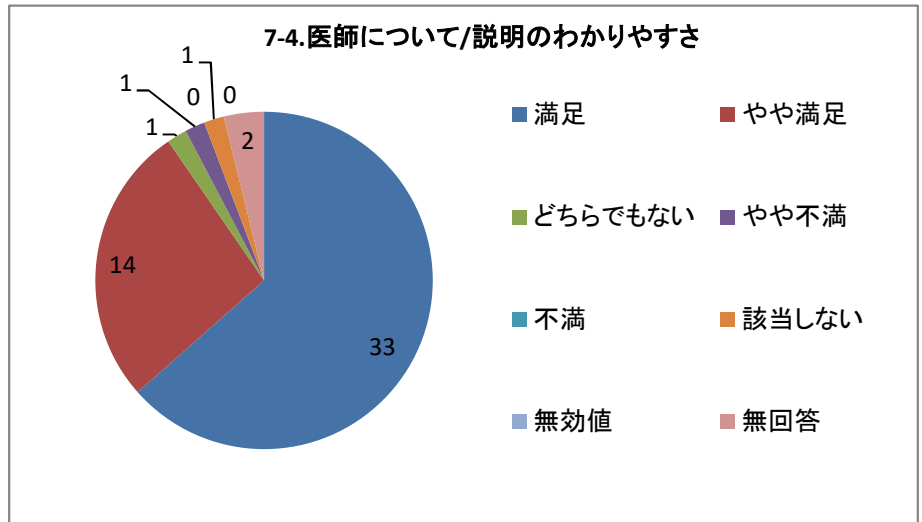
単一回答



7-4.医師について/説明のわかりやすさ

選択肢	回答数	割合
満足	33	63.46%
やや満足	14	26.92%
どちらでもない	1	1.92%
やや不満	1	1.92%
不満	0	0.00%
該当しない	1	1.92%
無効値	0	0.00%
無回答	2	3.85%
合計	52	100.00%

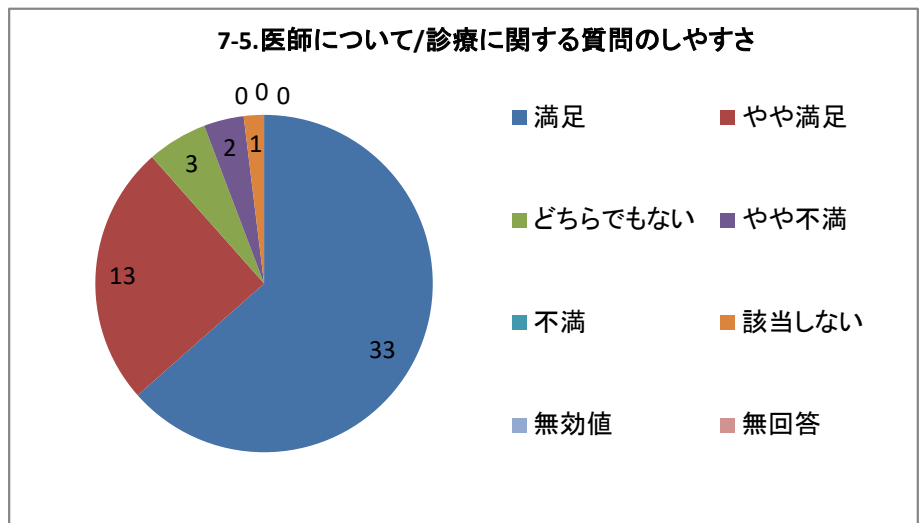
単一回答



7-5.医師について/診療に関する質問のしやすさ

選択肢	回答数	割合
満足	33	63.46%
やや満足	13	25.00%
どちらでもない	3	5.77%
やや不満	2	3.85%
不満	0	0.00%
該当しない	1	1.92%
無効値	0	0.00%
無回答	0	0.00%
合計	52	100.00%

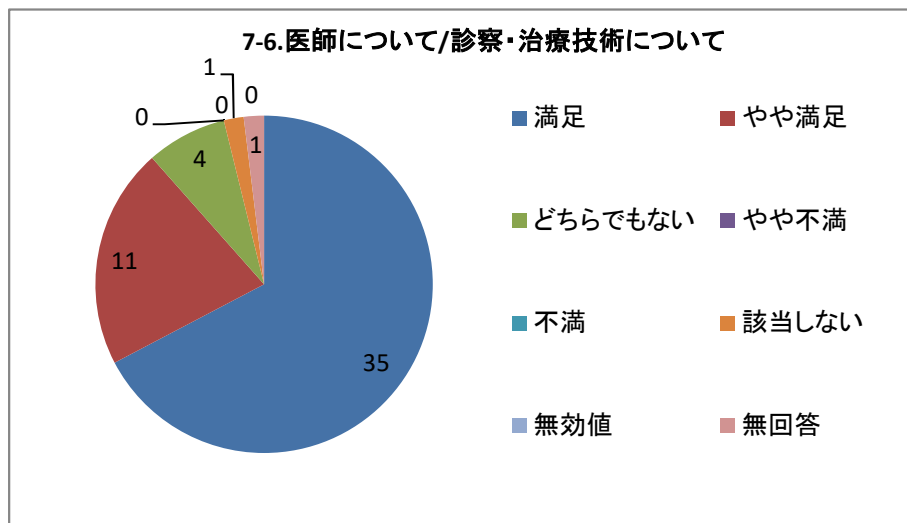
単一回答



7-6.医師について/診察・治療技術について

選択肢	回答数	割合
満足	35	67.31%
やや満足	11	21.15%
どちらでもない	4	7.69%
やや不満	0	0.00%
不満	0	0.00%
該当しない	1	1.92%
無効値	0	0.00%
無回答	1	1.92%
合計	52	100.00%

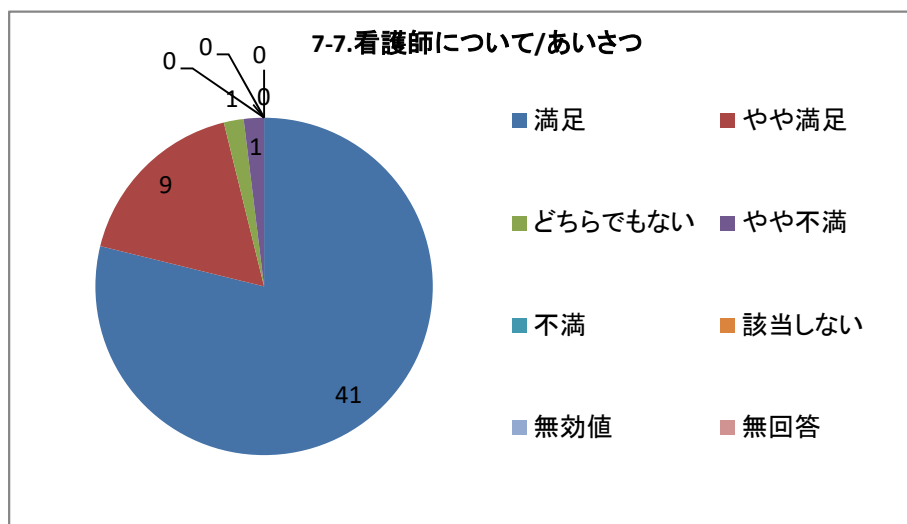
単一回答



7-7.看護師について/あいさつ

選択肢	回答数	割合
満足	41	78.85%
やや満足	9	17.31%
どちらでもない	1	1.92%
やや不満	1	1.92%
不満	0	0.00%
該当しない	0	0.00%
無効値	0	0.00%
無回答	0	0.00%
合計	52	100.00%

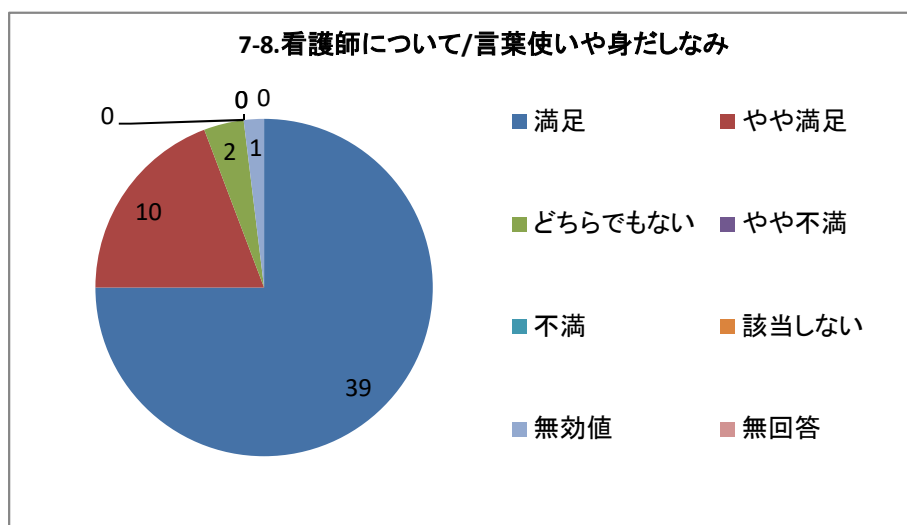
単一回答



7-8.看護師について/言葉使いや身だしなみ

選択肢	回答数	割合
満足	39	75.00%
やや満足	10	19.23%
どちらでもない	2	3.85%
やや不満	0	0.00%
不満	0	0.00%
該当しない	0	0.00%
無効値	1	1.92%
無回答	0	0.00%
合計	52	100.00%

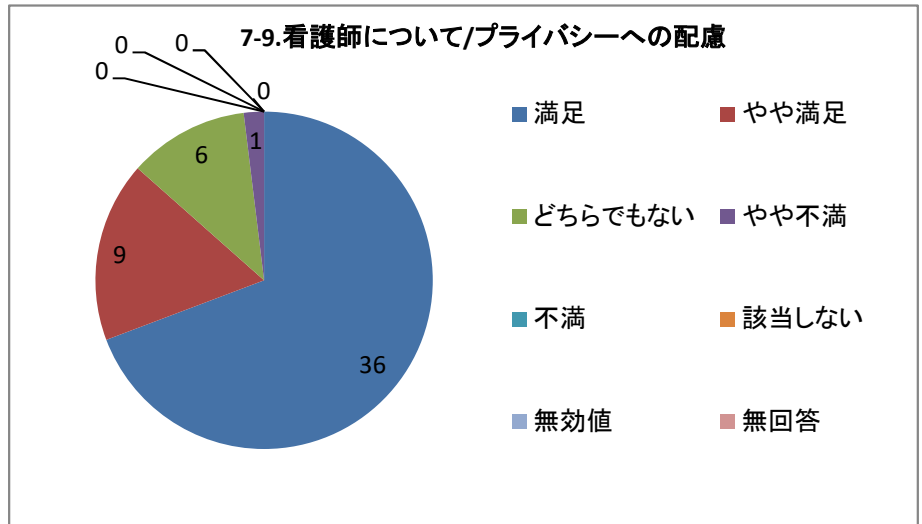
単一回答



7-9.看護師について/プライバシーへの配慮

選択肢	回答数	割合
満足	36	69.23%
やや満足	9	17.31%
どちらでもない	6	11.54%
やや不満	1	1.92%
不満	0	0.00%
該当しない	0	0.00%
無効値	0	0.00%
無回答	0	0.00%
合計	52	100.00%

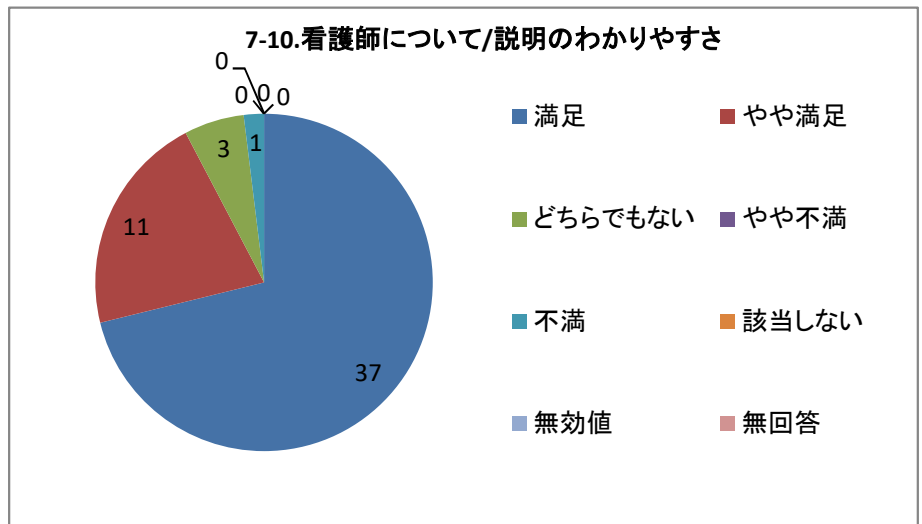
単一回答



7-10.看護師について/説明のわかりやすさ

選択肢	回答数	割合
満足	37	71.15%
やや満足	11	21.15%
どちらでもない	3	5.77%
やや不満	0	0.00%
不満	1	1.92%
該当しない	0	0.00%
無効値	0	0.00%
無回答	0	0.00%
合計	52	100.00%

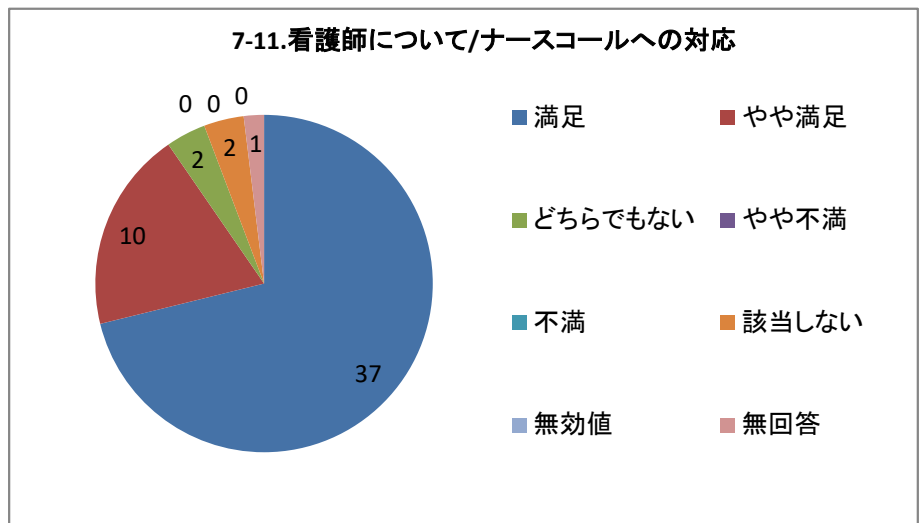
単一回答



7-11.看護師について/ナースコールへの対応

選択肢	回答数	割合
満足	37	71.15%
やや満足	10	19.23%
どちらでもない	2	3.85%
やや不満	0	0.00%
不満	0	0.00%
該当しない	2	3.85%
無効値	0	0.00%
無回答	1	1.92%
合計	52	100.00%

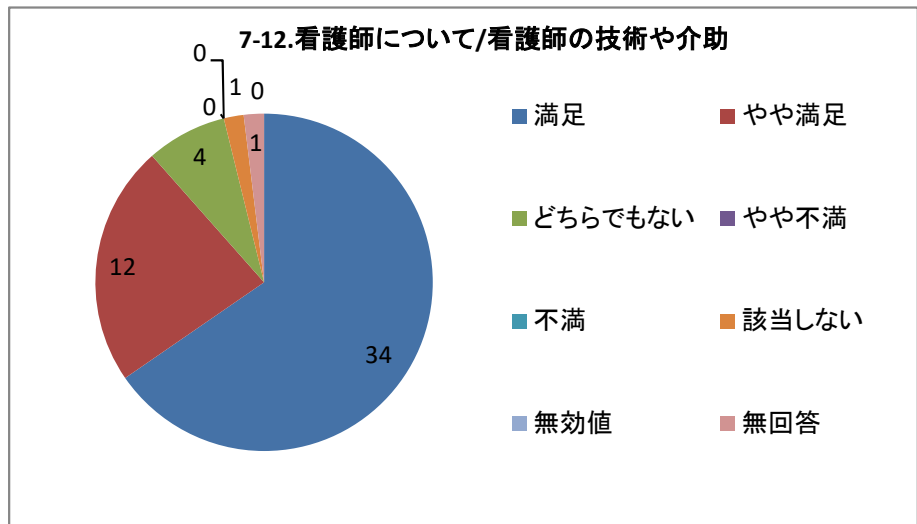
単一回答



7-12.看護師について/看護師の技術や介助

選択肢	回答数	割合
満足	34	65.38%
やや満足	12	23.08%
どちらでもない	4	7.69%
やや不満	0	0.00%
不満	0	0.00%
該当しない	1	1.92%
無効値	0	0.00%
無回答	1	1.92%
合計	52	100.00%

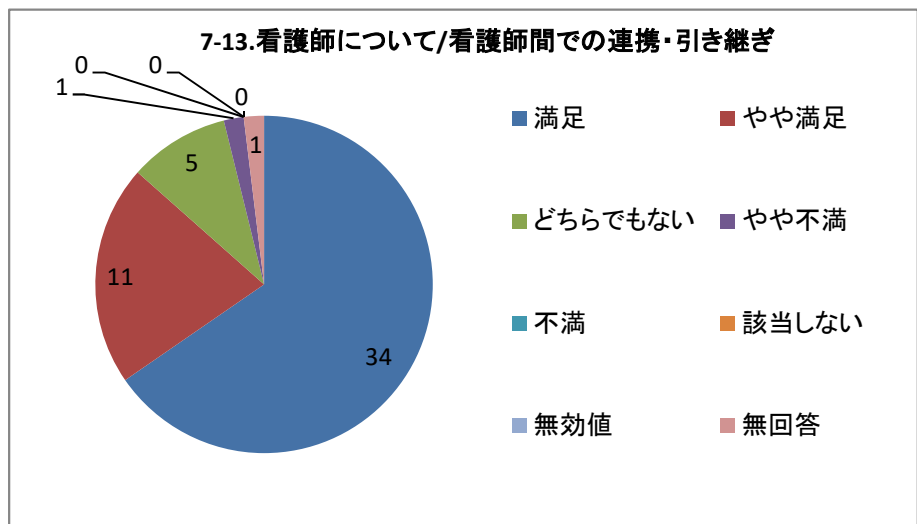
単一回答



7-13.看護師について/看護師間での連携・引き継ぎ

選択肢	回答数	割合
満足	34	65.38%
やや満足	11	21.15%
どちらでもない	5	9.62%
やや不満	1	1.92%
不満	0	0.00%
該当しない	0	0.00%
無効値	0	0.00%
無回答	1	1.92%
合計	52	100.00%

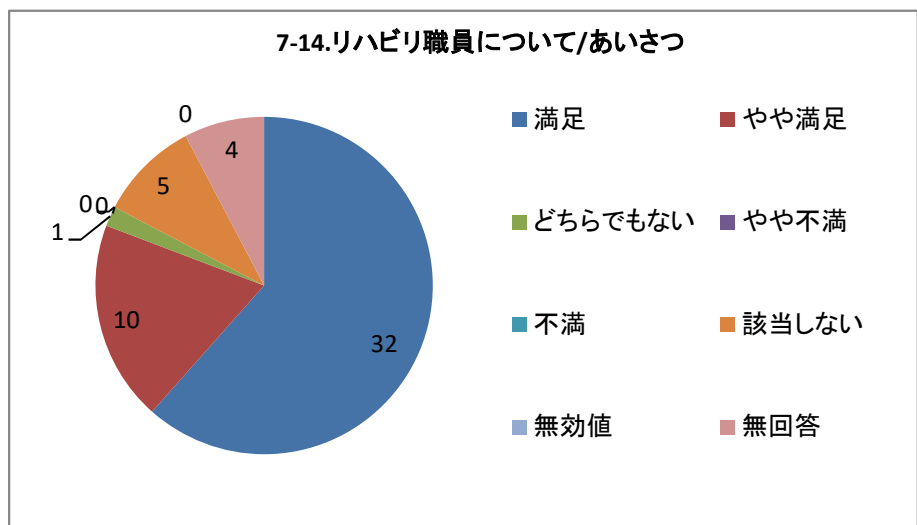
単一回答



7-14.リハビリ職員について/あいさつ

選択肢	回答数	割合
満足	32	61.54%
やや満足	10	19.23%
どちらでもない	1	1.92%
やや不満	0	0.00%
不満	0	0.00%
該当しない	5	9.62%
無効値	0	0.00%
無回答	4	7.69%
合計	52	100.00%

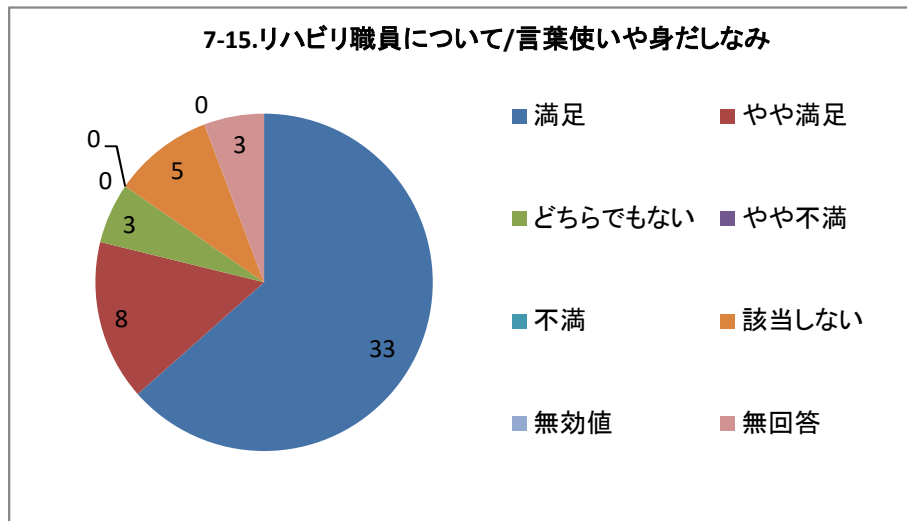
単一回答



7-15.リハビリ職員について/言葉使いや身だしなみ

選択肢	回答数	割合
満足	33	63.46%
やや満足	8	15.38%
どちらでもない	3	5.77%
やや不満	0	0.00%
不満	0	0.00%
該当しない	5	9.62%
無効値	0	0.00%
無回答	3	5.77%
合計	52	100.00%

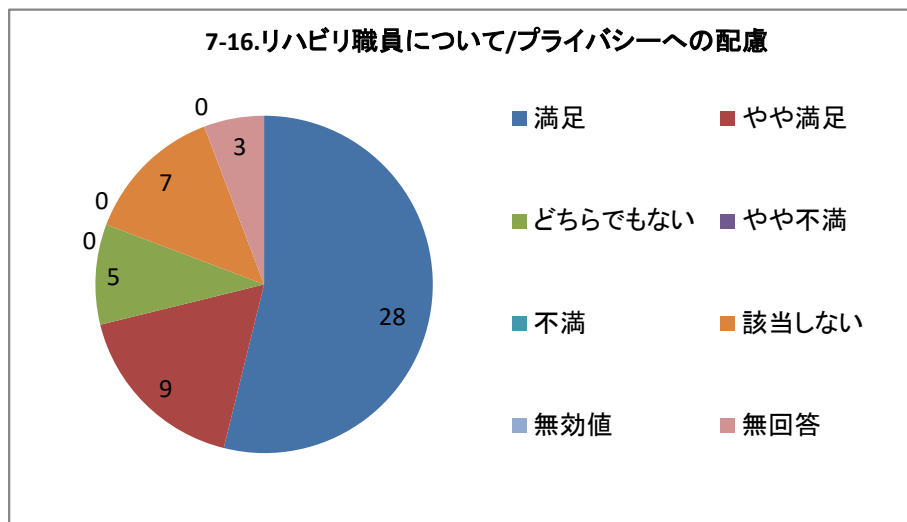
単一回答



7-16.リハビリ職員について/プライバシーへの配慮

選択肢	回答数	割合
満足	28	53.85%
やや満足	9	17.31%
どちらでもない	5	9.62%
やや不満	0	0.00%
不満	0	0.00%
該当しない	7	13.46%
無効値	0	0.00%
無回答	3	5.77%
合計	52	100.00%

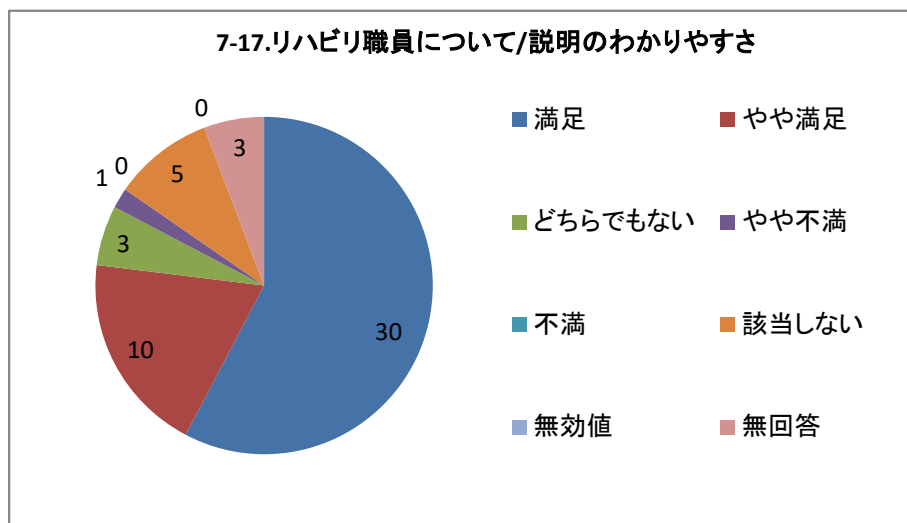
単一回答



7-17.リハビリ職員について/説明のわかりやすさ

選択肢	回答数	割合
満足	30	57.69%
やや満足	10	19.23%
どちらでもない	3	5.77%
やや不満	1	1.92%
不満	0	0.00%
該当しない	5	9.62%
無効値	0	0.00%
無回答	3	5.77%
合計	52	100.00%

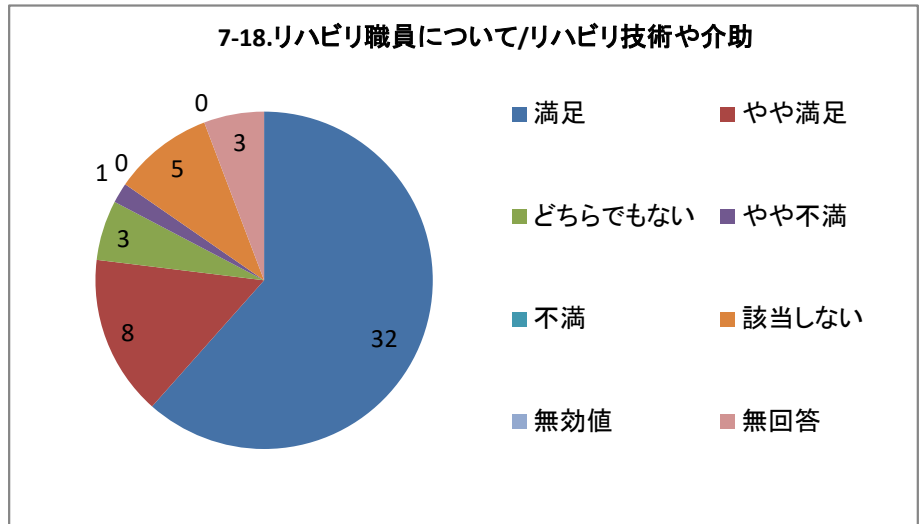
単一回答



7-18.リハビリ職員について/リハビリ技術や介助

選択肢	回答数	割合
満足	32	61.54%
やや満足	8	15.38%
どちらでもない	3	5.77%
やや不満	1	1.92%
不満	0	0.00%
該当しない	5	9.62%
無効値	0	0.00%
無回答	3	5.77%
合計	52	100.00%

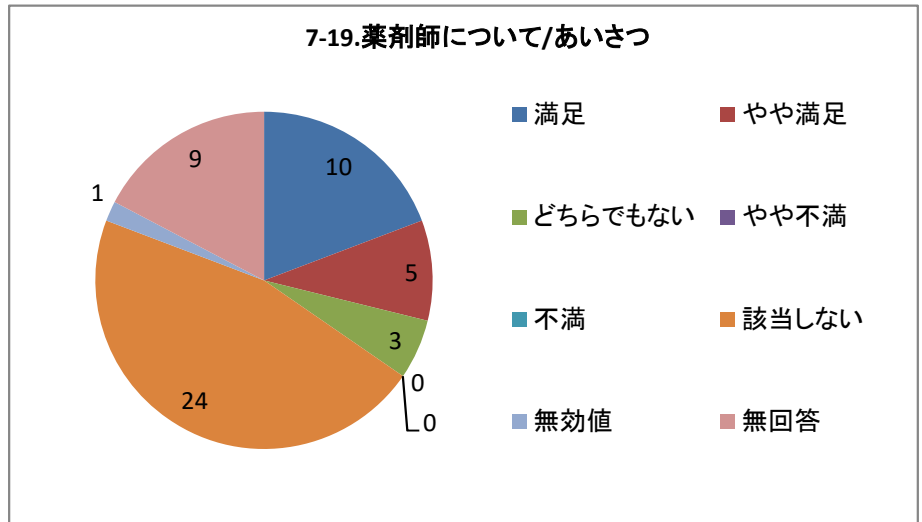
単一回答



7-19.薬剤師について/あいさつ

選択肢	回答数	割合
満足	10	19.23%
やや満足	5	9.62%
どちらでもない	3	5.77%
やや不満	0	0.00%
不満	0	0.00%
該当しない	24	46.15%
無効値	1	1.92%
無回答	9	17.31%
合計	52	100.00%

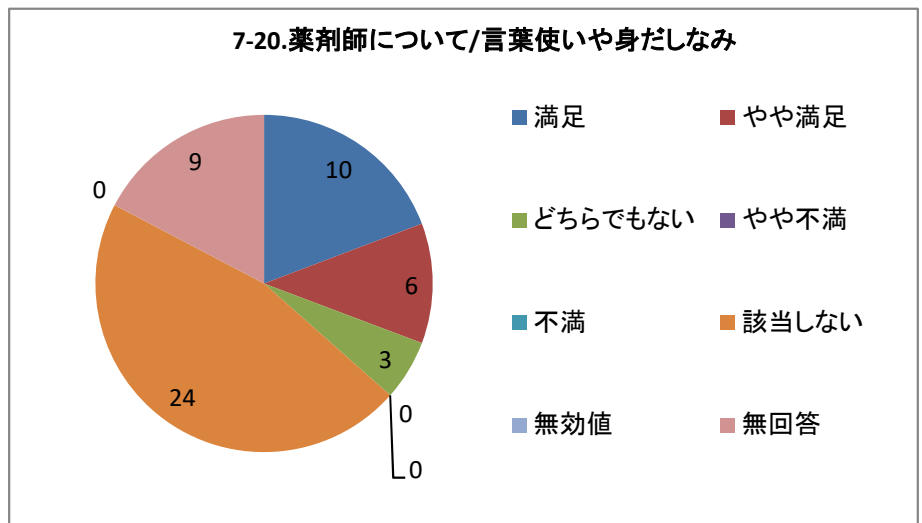
単一回答



7-20.薬剤師について/言葉使いや身だしなみ

選択肢	回答数	割合
満足	10	19.23%
やや満足	6	11.54%
どちらでもない	3	5.77%
やや不満	0	0.00%
不満	0	0.00%
該当しない	24	46.15%
無効値	0	0.00%
無回答	9	17.31%
合計	52	100.00%

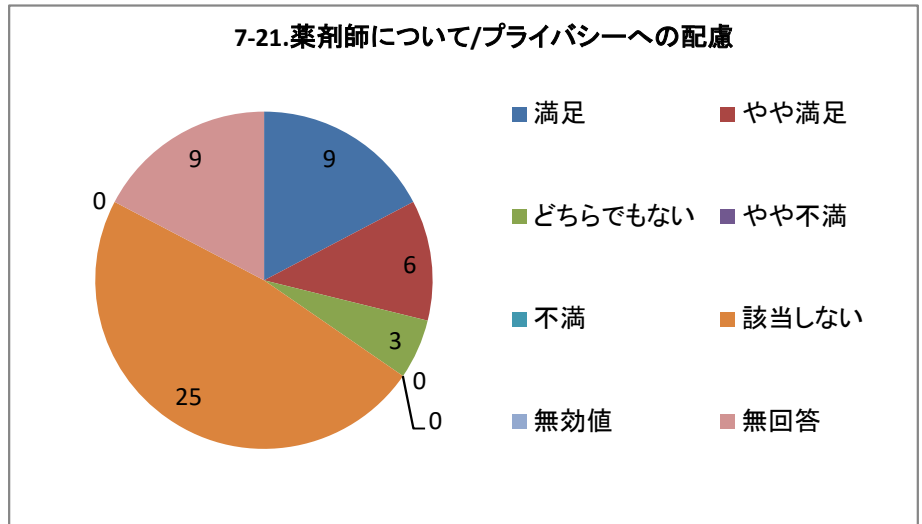
単一回答



7-21.薬剤師について/プライバシーへの配慮

選択肢	回答数	割合
満足	9	17.31%
やや満足	6	11.54%
どちらでもない	3	5.77%
やや不満	0	0.00%
不満	0	0.00%
該当しない	25	48.08%
無効値	0	0.00%
無回答	9	17.31%
合計	52	100.00%

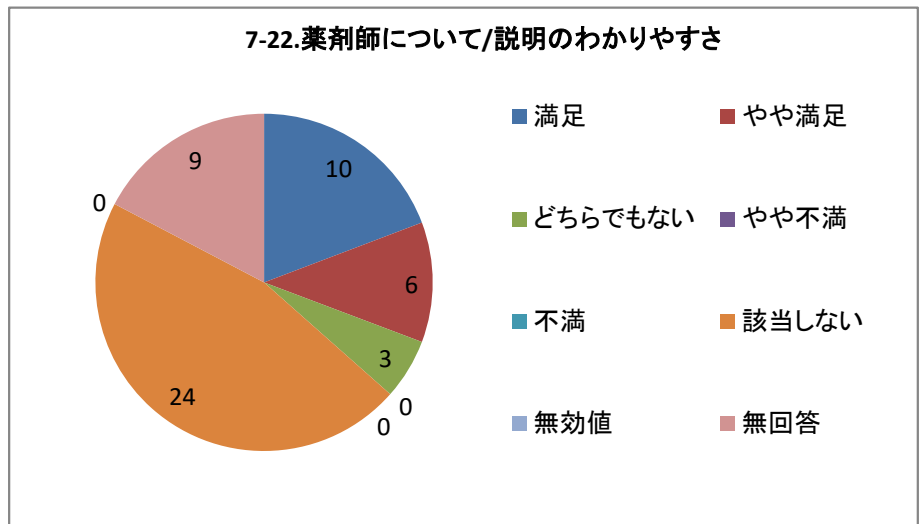
単一回答



7-22.薬剤師について/説明のわかりやすさ

選択肢	回答数	割合
満足	10	19.23%
やや満足	6	11.54%
どちらでもない	3	5.77%
やや不満	0	0.00%
不満	0	0.00%
該当しない	24	46.15%
無効値	0	0.00%
無回答	9	17.31%
合計	52	100.00%

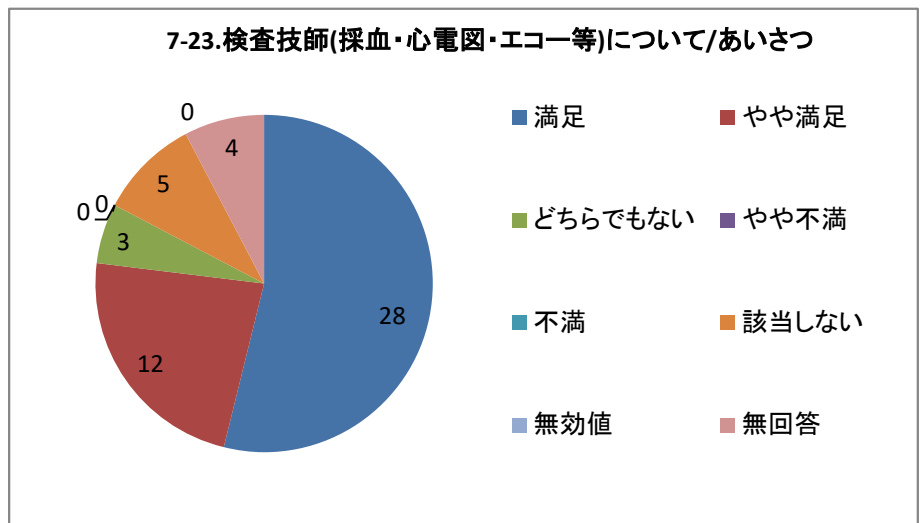
単一回答



7-23.検査技師(採血・心電図・エコー等)について/あいさつ

選択肢	回答数	割合
満足	28	53.85%
やや満足	12	23.08%
どちらでもない	3	5.77%
やや不満	0	0.00%
不満	0	0.00%
該当しない	5	9.62%
無効値	0	0.00%
無回答	4	7.69%
合計	52	100.00%

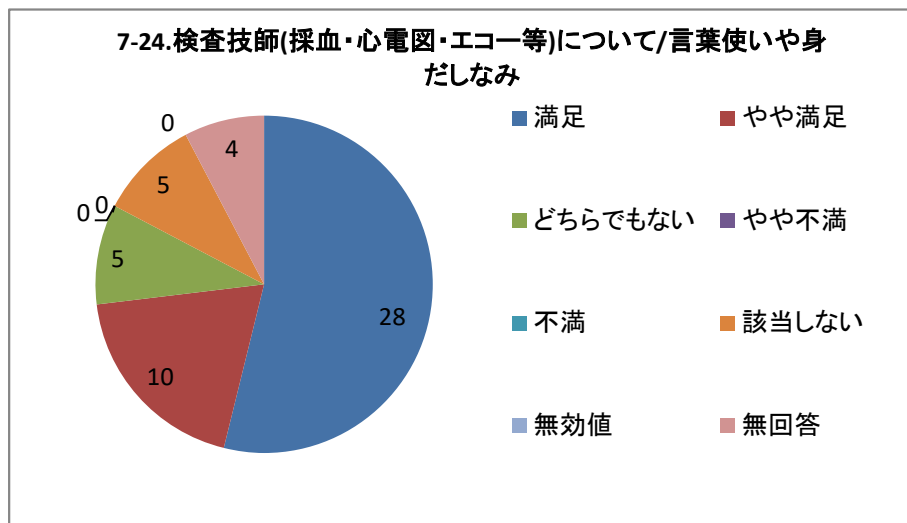
単一回答



7-24.検査技師(採血・心電図・エコー等)について/言葉使いや身だしなみ

選択肢	回答数	割合
満足	28	53.85%
やや満足	10	19.23%
どちらでもない	5	9.62%
やや不満	0	0.00%
不満	0	0.00%
該当しない	5	9.62%
無効値	0	0.00%
無回答	4	7.69%
合計	52	100.00%

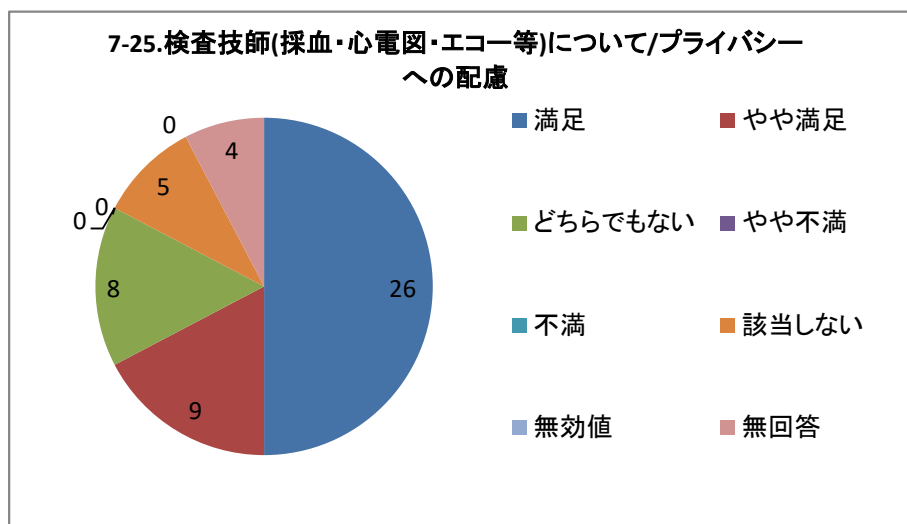
単一回答



7-25.検査技師(採血・心電図・エコー等)について/プライバシーへの配慮

選択肢	回答数	割合
満足	26	50.00%
やや満足	9	17.31%
どちらでもない	8	15.38%
やや不満	0	0.00%
不満	0	0.00%
該当しない	5	9.62%
無効値	0	0.00%
無回答	4	7.69%
合計	52	100.00%

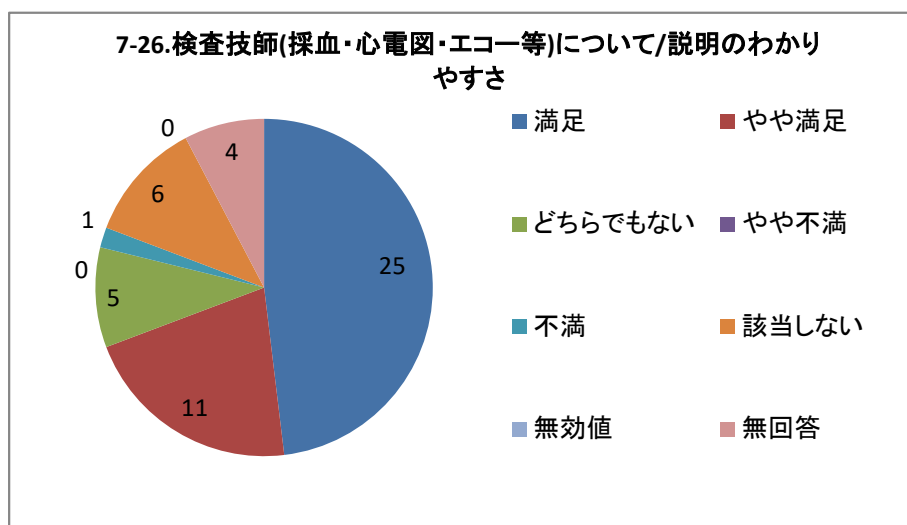
単一回答



7-26.検査技師(採血・心電図・エコー等)について/説明のわかりやすさ

選択肢	回答数	割合
満足	25	48.08%
やや満足	11	21.15%
どちらでもない	5	9.62%
やや不満	0	0.00%
不満	1	1.92%
該当しない	6	11.54%
無効値	0	0.00%
無回答	4	7.69%
合計	52	100.00%

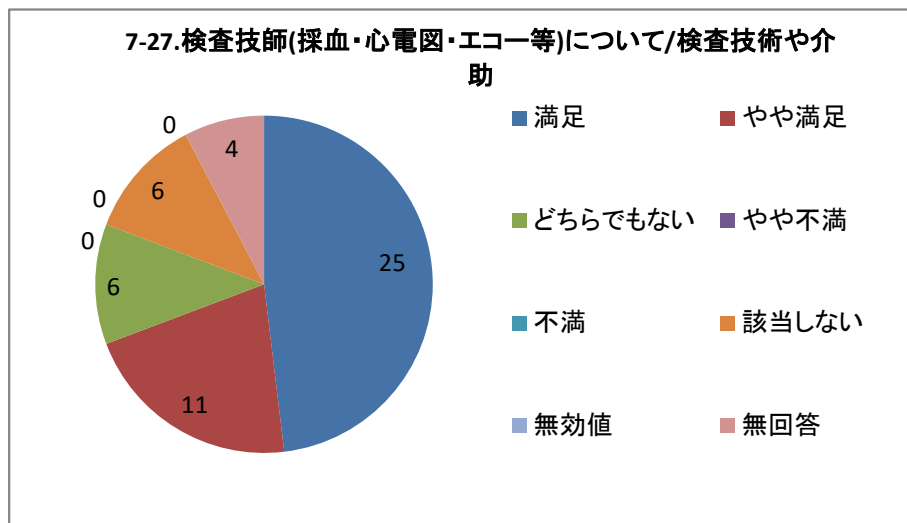
単一回答



7-27.検査技師(採血・心電図・エコー等)について/検査技術や介助

選択肢	回答数	割合
満足	25	48.08%
やや満足	11	21.15%
どちらでもない	6	11.54%
やや不満	0	0.00%
不満	0	0.00%
該当しない	6	11.54%
無効値	0	0.00%
無回答	4	7.69%
合計	52	100.00%

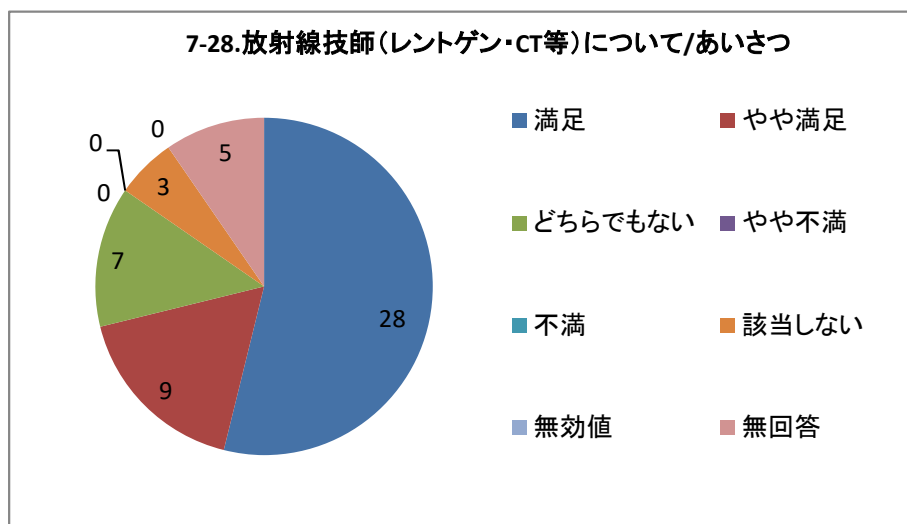
単一回答



7-28.放射線技師(レントゲン・CT等)について/あいさつ

選択肢	回答数	割合
満足	28	53.85%
やや満足	9	17.31%
どちらでもない	7	13.46%
やや不満	0	0.00%
不満	0	0.00%
該当しない	3	5.77%
無効値	0	0.00%
無回答	5	9.62%
合計	52	100.00%

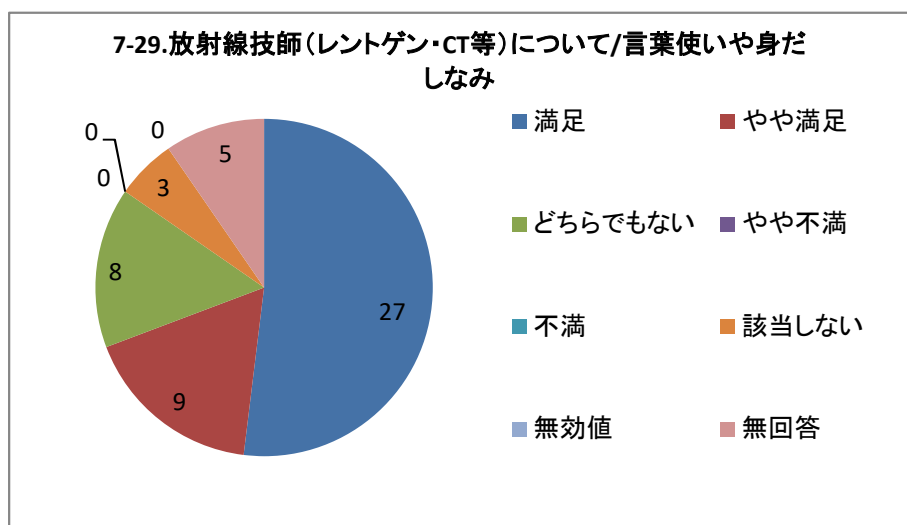
単一回答



7-29.放射線技師(レントゲン・CT等)について/言葉使いや身だしなみ

選択肢	回答数	割合
満足	27	51.92%
やや満足	9	17.31%
どちらでもない	8	15.38%
やや不満	0	0.00%
不満	0	0.00%
該当しない	3	5.77%
無効値	0	0.00%
無回答	5	9.62%
合計	52	100.00%

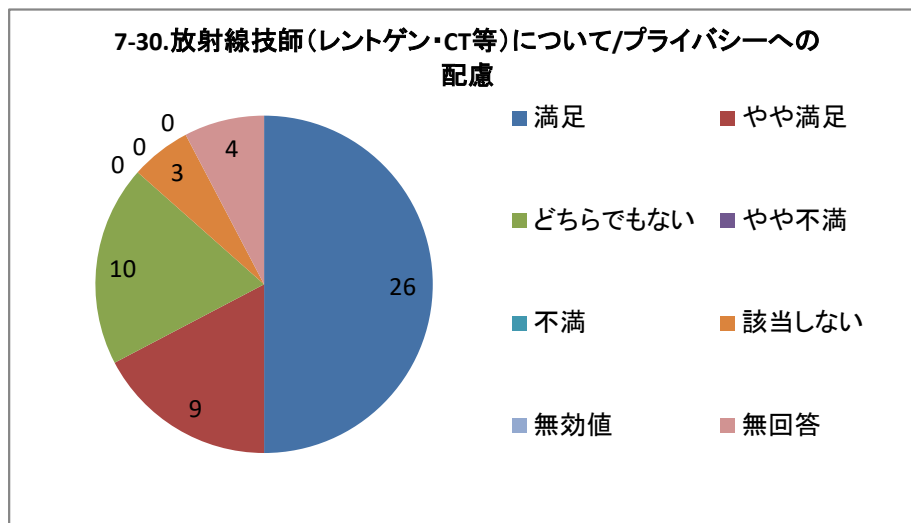
単一回答



7-30.放射線技師（レントゲン・CT等）について/プライバシーへの配慮

選択肢	回答数	割合
満足	26	50.00%
やや満足	9	17.31%
どちらでもない	10	19.23%
やや不満	0	0.00%
不満	0	0.00%
該当しない	3	5.77%
無効値	0	0.00%
無回答	4	7.69%
合計	52	100.00%

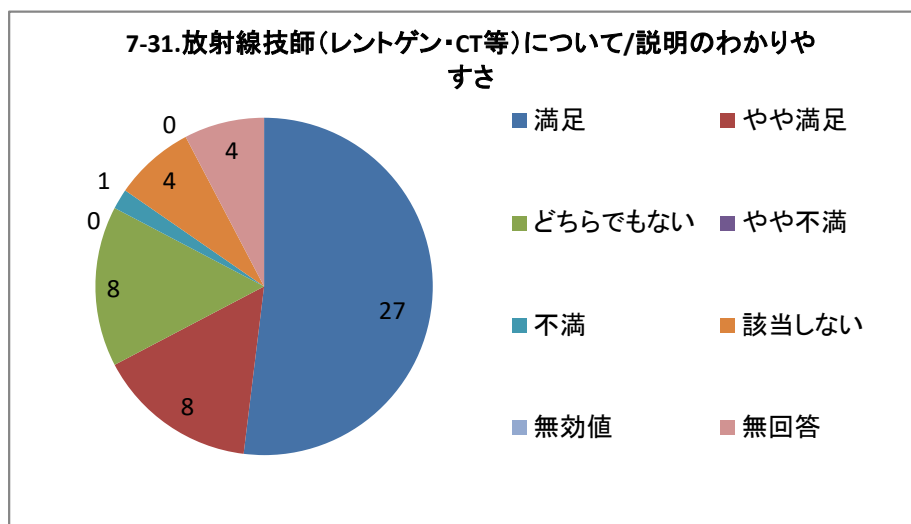
単一回答



7-31.放射線技師（レントゲン・CT等）について/説明のわかりやすさ

選択肢	回答数	割合
満足	27	51.92%
やや満足	8	15.38%
どちらでもない	8	15.38%
やや不満	0	0.00%
不満	1	1.92%
該当しない	4	7.69%
無効値	0	0.00%
無回答	4	7.69%
合計	52	100.00%

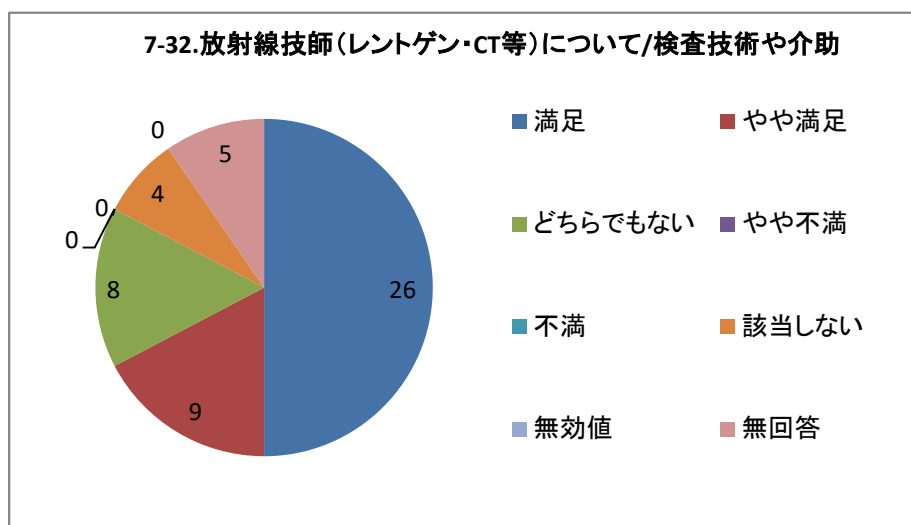
単一回答



7-32.放射線技師（レントゲン・CT等）について/検査技術や介助

選択肢	回答数	割合
満足	26	50.00%
やや満足	9	17.31%
どちらでもない	8	15.38%
やや不満	0	0.00%
不満	0	0.00%
該当しない	4	7.69%
無効値	0	0.00%
無回答	5	9.62%
合計	52	100.00%

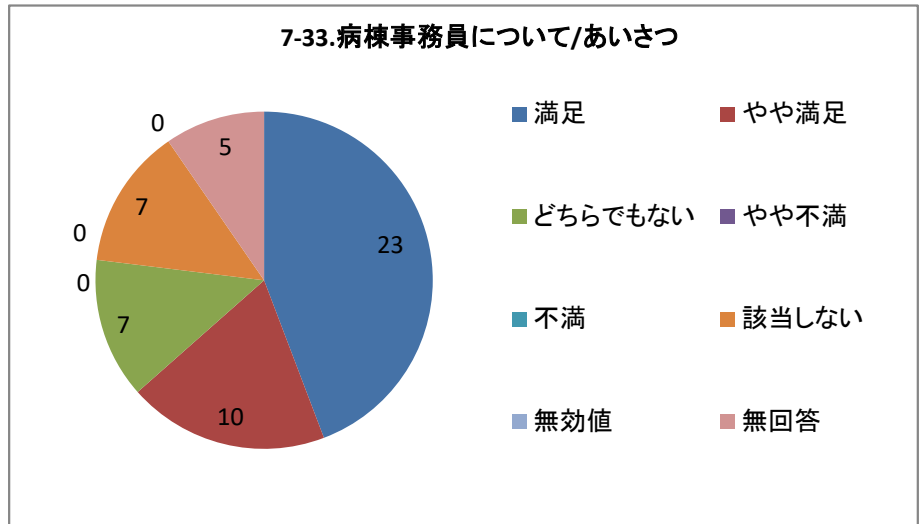
単一回答



7-33.病棟事務員について/あいさつ

選択肢	回答数	割合
満足	23	44.23%
やや満足	10	19.23%
どちらでもない	7	13.46%
やや不満	0	0.00%
不満	0	0.00%
該当しない	7	13.46%
無効値	0	0.00%
無回答	5	9.62%
合計	52	100.00%

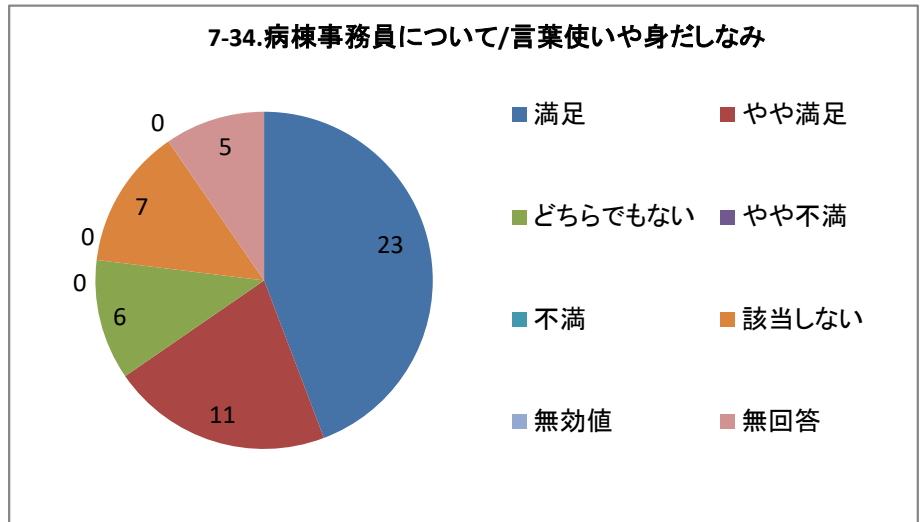
単一回答



7-34.病棟事務員について/言葉使いや身だしなみ

選択肢	回答数	割合
満足	23	44.23%
やや満足	11	21.15%
どちらでもない	6	11.54%
やや不満	0	0.00%
不満	0	0.00%
該当しない	7	13.46%
無効値	0	0.00%
無回答	5	9.62%
合計	52	100.00%

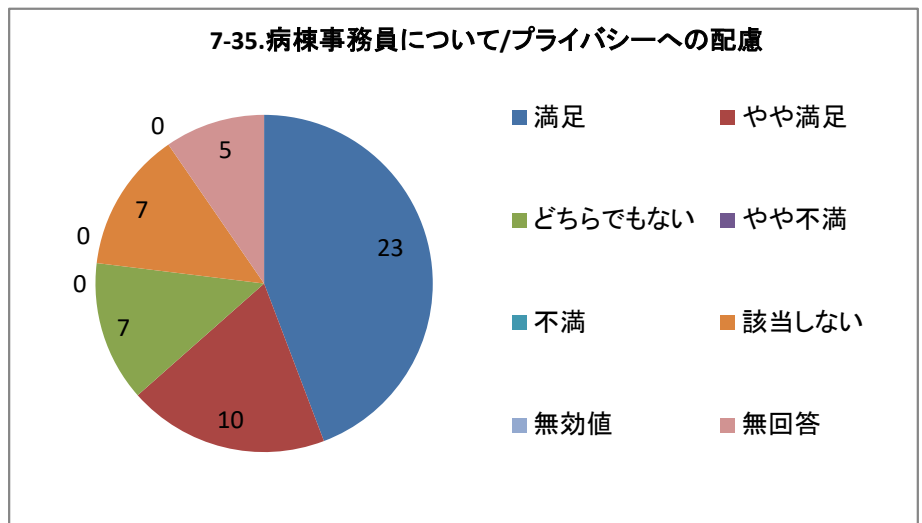
単一回答



7-35.病棟事務員について/プライバシーへの配慮

選択肢	回答数	割合
満足	23	44.23%
やや満足	10	19.23%
どちらでもない	7	13.46%
やや不満	0	0.00%
不満	0	0.00%
該当しない	7	13.46%
無効値	0	0.00%
無回答	5	9.62%
合計	52	100.00%

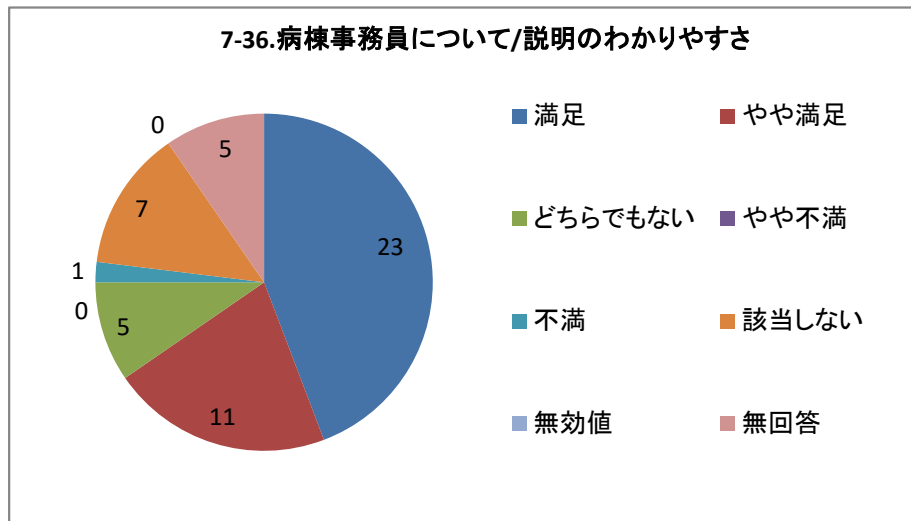
単一回答



7-36.病棟事務員について/説明のわかりやすさ

選択肢	回答数	割合
満足	23	44.23%
やや満足	11	21.15%
どちらでもない	5	9.62%
やや不満	0	0.00%
不満	1	1.92%
該当しない	7	13.46%
無効値	0	0.00%
無回答	5	9.62%
合計	52	100.00%

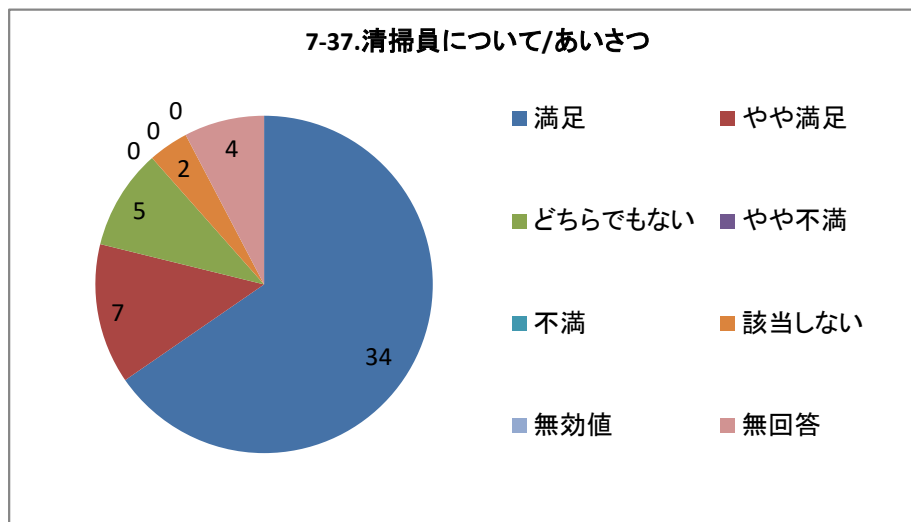
単一回答



7-37.清掃員について/あいさつ

選択肢	回答数	割合
満足	34	65.38%
やや満足	7	13.46%
どちらでもない	5	9.62%
やや不満	0	0.00%
不満	0	0.00%
該当しない	2	3.85%
無効値	0	0.00%
無回答	4	7.69%
合計	52	100.00%

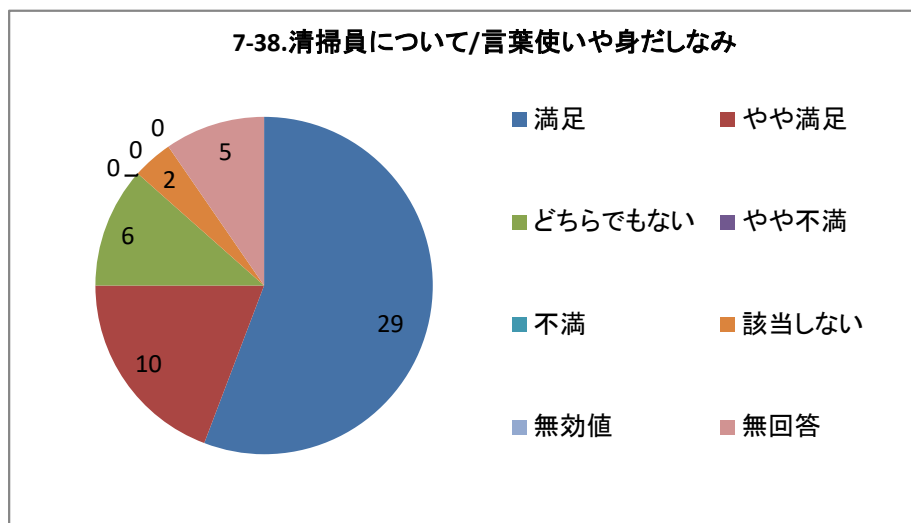
単一回答



7-38.清掃員について/言葉使いや身だしなみ

選択肢	回答数	割合
満足	29	55.77%
やや満足	10	19.23%
どちらでもない	6	11.54%
やや不満	0	0.00%
不満	0	0.00%
該当しない	2	3.85%
無効値	0	0.00%
無回答	5	9.62%
合計	52	100.00%

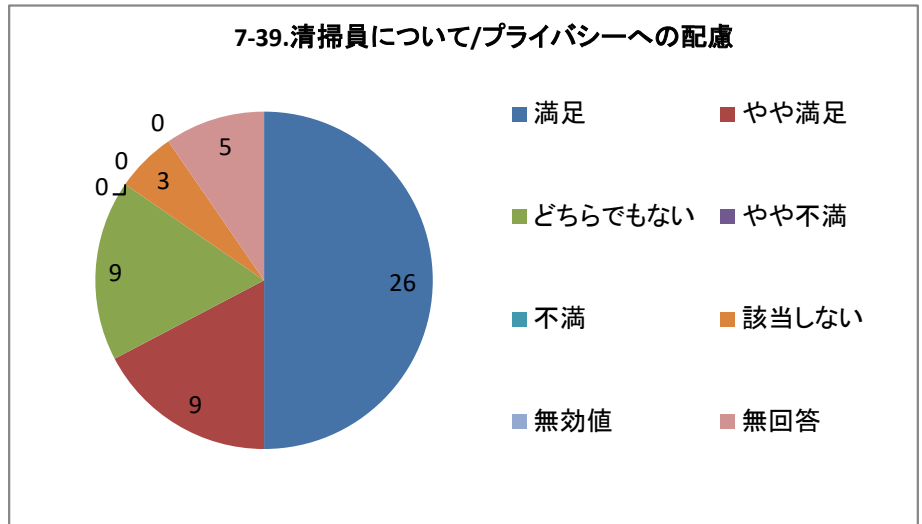
単一回答



7-39.清掃員について/プライバシーへの配慮

選択肢	回答数	割合
満足	26	50.00%
やや満足	9	17.31%
どちらでもない	9	17.31%
やや不満	0	0.00%
不満	0	0.00%
該当しない	3	5.77%
無効値	0	0.00%
無回答	5	9.62%
合計	52	100.00%

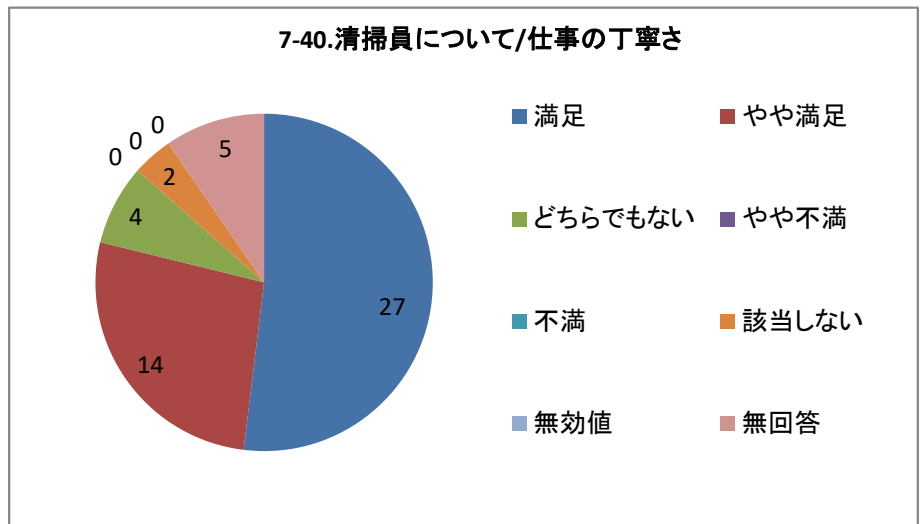
単一回答



7-40.清掃員について/仕事の丁寧さ

選択肢	回答数	割合
満足	27	51.92%
やや満足	14	26.92%
どちらでもない	4	7.69%
やや不満	0	0.00%
不満	0	0.00%
該当しない	2	3.85%
無効値	0	0.00%
無回答	5	9.62%
合計	52	100.00%

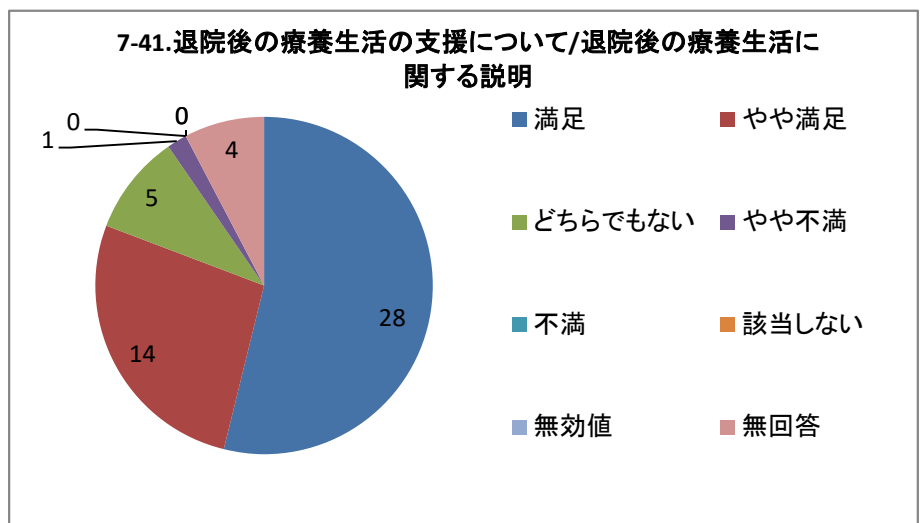
単一回答



7-41.退院後の療養生活の支援について/退院後の療養生活に関する説明

選択肢	回答数	割合
満足	28	53.85%
やや満足	14	26.92%
どちらでもない	5	9.62%
やや不満	1	1.92%
不満	0	0.00%
該当しない	0	0.00%
無効値	0	0.00%
無回答	4	7.69%
合計	52	100.00%

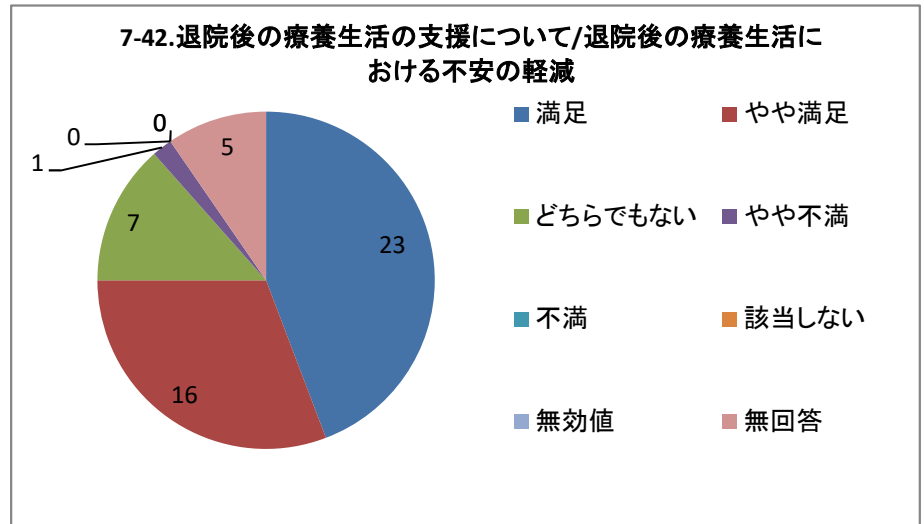
単一回答



7-42.退院後の療養生活の支援について/退院後の療養生活における不安の軽減

選択肢	回答数	割合
満足	23	44.23%
やや満足	16	30.77%
どちらでもない	7	13.46%
やや不満	1	1.92%
不満	0	0.00%
該当しない	0	0.00%
無効値	0	0.00%
無回答	5	9.62%
合計	52	100.00%

単一回答



7-43.退院後の療養生活の支援について/退院後の療養生活における問題の解決

選択肢	回答数	割合
満足	22	42.31%
やや満足	13	25.00%
どちらでもない	9	17.31%
やや不満	0	0.00%
不満	0	0.00%
該当しない	3	5.77%
無効値	0	0.00%
無回答	5	9.62%
合計	52	100.00%

単一回答

